

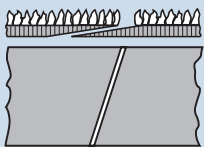
La tabla a la derecha describe los tipos de máquinas más habituales. Si no encontrase la máquina instalada, por favor dirijase a nosotros. Le ayudaremos gustosamente.

Si el producto que necesita no está disponible como artículo en almacén, se lo preparamos gustosamente, respetando las cantidades mínimas de pedido.

Formas de unión para bandas anchas KLINGSPOR ofrece bandas con diferentes formas de unión. La forma de unión que necesite depende de la aplicación y de la máquina.

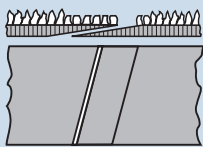
Las ilustraciones ofrecidas a continuación muestran las formas de unión más habituales. En las tablas de productos posteriores viene indicada la forma de unión ofrecida:

Forma 1



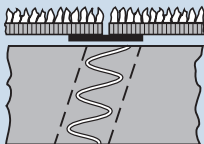
Corte oblicuo a 45°, encolado por recubrimiento. Esta unión estándar será siempre suministrada, si no se reciben otras instrucciones.

Forma 2



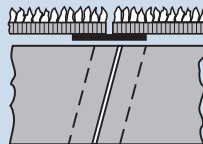
Corte oblicuo a 45°, encolado por recubrimiento, puntas de los granos desafiladas a lo largo de la junta, para obtener un desarrollo más suave de la banda en el lijado de piezas delicadas.

Forma 3



Unión en zig-zag con suela plástica pegada, trabajo libre de golpes, para piezas muy delicadas, especialmente para el vidrio.

Forma 4 G



Corte oblicuo a 45°, unión por juntura con suela textil pegada. También apropiada para trabajos con banda libre, para altas exigencias.

Forma 3 G

Unión en zig-zag con suela textil pegada, trabajo libre de golpes, para piezas muy delicadas y altas exigencias.

Lijadoras de banda ancha

Fabricante	Tipo	Medidas de la banda abrasiva	
		Ancho en mm	Largo en mm
Anthon	Saphir Combi 1100/1300, Saphir WS 1100/1300	1120/1320	1900
	Saphir WWS 1100/1300, Saphir 110/130	1120/1320	1900
	Saphir L, Saphir L-series	1120/1320	1900
Boere	MT	400 - 950	1525 - 1900
	Elite	600 - 1700	1900 - 2620
	Elite-B, Elite-T	610/910/1110/1310	1900
	Select	910/1110/1310	1900
	Sandrite C, Sandrit KC	1110	1110
	Elite-HD	1660	2620
Bütfering	Easy	670	1900
	ECO 950	950	1900
	Super 111 L, Sandy, Classic 211/311	1120	1900
	E-Line 111, E-Line 211, E-Line 311	1120	1900
	Eco, Classic 111/113	1120/1370	1900
	ECO 211/213	1120/1370	1900/1900
	E-Line 213, E-Line 313, Super 213 RF	1370	1900
	Classic 213/313, Classic Lucky	1370	1900
	Vega	1120/1370	2150
	Vega 111, Vega 2 211, Vega 3 311,	1120	2150
	Vega 113, Vega 2 213, Vega 3 313	1370	2150
	Optimat SCO 111/C/Sandy, Optimat SCO 211/RC/Sandy	1120	2150
	Optimat SCO 211/CE/Sandy, Optimat SCO 111/C/Special	1120	2150
	Optimat SCO 211/CE/Lucky	1120	2150
	Optimat SCO 213/CE/Lucky, Optimat SCO 113/C/Sandy	1370	2150
	Optimat SCO 213/RC/Sandy, Optimat SCO 213/CE/Sandy	1370	2150
	Optimat SCO 113/C/Special	1370	2150
	Optimat STO/SKO 111-413	1120/1370	1900/1900
	Casadei	Libra 6	1180/1380
Libra 2		1120	2200
Libra 10		970	1525
Libra 30		970/1115	1900
Libra 40		1115/1370	2150
CMC	LEV 95 RT/RR/R+T	970	1900
	LEV 115 RT/RR/R+T	1180	1900
DMC	Polisand, Chronosand	1115/1315	2620
	Unisand 2000, Topsand K-I línea	1370	2620
	Unisand K, Technosand, Technosand K, Mastersand/Eurosand L	1115/1370	2620
	Unisand K-I línea	1115/1370	1900
	Unisand K-IL línea	1370	2620
	Topsand	1370	3250
Kündig / Enorm	Duplex 650	670	2000
	Primo 1100, Duplex 1100	1120	2000
	Topiq, Magiq 1 1100, Magiq 1 Brillant 1100	1120	2000
	Magiq 2 1100, Magiq 2 Brillant 1100, Basiq	1120	2000
	Triplex	1120/1350	2000
	Primo 1350, Duplex 1350, Uniq/Uniq-S	1350	2000
	Duplex 1600	1620	2000
	EG 3M/800, EG 3M + ZB/800	800	1540
Ernst	EM 4N 900, EM 5N 900	900	1540
	EG 3M/1400, EG 3M + ZB/1400, EM 4N 1400, EM 5N 1400	1400	1540
	820	1400	2150
	510, 520	1400	2620
	530	1400	2620/3150
	Eco 1100	1120	1900 - 2250
Heesemann	EH 5/11	1150	2100
	EH 5/13	1400	2100
	MFA 8, LSM 8	1300	2620
	MFA 6	1350	2150/2620
	KSA8-1800	1800	3250
Holzkraft	KSA8-2200	2000	3250
	BSM 650 P, BSM 650 RP, BSH 650 HP	650	1900
	BSM 950 P	950	1900
	BSM 1100 RP	1100	1900

Fabricante	Tipo	Medidas de la banda abrasiva	
		Ancho en mm	Largo en mm
Johannsen	Aerostat I	1130/1330	1900
	Aerostat II 2 Band	1130	1900
	Aerostat II	1130/1330	1900
	Compakt 1K	1050/1130/1330	1900
	Compakt 2RS	1050/1130	1900
OTT	Alpha-, Omega-, Deltatronic 110/136	1120/1380	2150
	EURO, Megatronic 110/136	1120/1380	1900
Sandingmaster	SA 2100 C	950/1130/1380	1900
	SA 2200 WS	950/1130/1350	1900
	SA 2300 WWS	950/1100	1900
	SA 2100 K, SA 2200 WG	1130/1380	1900
	SA 2200 KG	1100/1380	1900
	SA 3102 C	930/1130/1380	2150
	SA 3202 WS	900/1100/1350	2150
	SA 3302 WWS	930	2150
	SA 3102 K, SA 3202 KG	1100/1350	2150
	SA 3202 WG, SA 3202 WWG	1100/1350	2150
Timesavers	SA 3302 WGG	1100/1350	2150
	SA WINNER SENIOR WK	1130	1900
	Timesavers-Grindingmaster 2000 Serie	900/1100/1350	1900
	Timesavers-Grindingmaster 2100 Serie	900/1100	1900
	Timesavers-Grindingmaster 2200 Serie	900/1100/1300	1900/1900/2620
	Timesavers-Grindingmaster 3100 Serie	600/900	1525
	Timesavers-Sandingmaster 3300 Serie	900/1100/1350	1900/2150/2620
	Speedsander	930	1525
	137-1HD60	940	1500
SCM	143-1HD60	1090	1500
	137-1HPM	914	203
	137-1HDMW	914	1905
	Sandya WIN 63	640	1525
	Sandya UNO-CS, Sandya 1 CS, Sandya 1 RCS, Sandya 1 RR	930	1525
	Sandya 3 RCS	960	1900
	Sandya 1 S	970	1525
	Sandya 3 S	970/1115	1900
	Sandya 5 CS, Sandya 5 RCS	1115	1900
	Sandya 5 S, Sandya 7 S	1115/1370	2150
	Sandya 10/2 RCS	1115	2150
	Sandya 10 RCS 130	1315	2150
	Sandya 10 RRCS, Sandya 30 RCS	1115/1315	2620
Sandya 30 RT, Sandya 30/3 RRT	1115/1315	2620	
Sandya 10/2, Sandya 10/3	1115/1320	2150	
Sandya 15 S, Sandya 20 S	1115/1370	2620	
Tagliabue	TAG CE 12	1330	2620
	TAG T4	1350 - 1400	2620
	TAG T12	1350 - 1400	2620/3250
	TAG L	250/450/650/850	2620
	TAG	1400	2620/3250
	TAG M	1400	3250/4600
Weber	LCE 2000, KLE 2000, Weber 2000 1350	1400	1900
	KLE (o), K(O)-KS(O) 1350	1400	2620
	Weber 2000 1100	1150	1900
	K(O)-KS(O) 1100	1150	2620
	EGE 1100	1120	1900
	EGE 1300	1320	1900
	TT	1150	1900
	TN	1150/1400	1900
	OFZ-MK 900	950	2500
	OFZ-MK 1100	1150	2500
	OFZ-MK 1350	1400	2500
	BLC 2000	650/1150	1900
	Weber 600	1120/1370	1900
	Weber 1000	1120/1370	2150
	Weber KSF	1120/1370/1620	2150
Weber KSV	120/1370/1620/1920/2270	2620	