

**STANLEY®**  
**FATMAX®**

**STANLEY**  
**FATMAX**

SXFPW23

# CATÁLOGO

**HIDROLIMPIADORAS DE ALTA PRESIÓN  
/ ASPIRADORAS EN SECO Y HÚMEDO**

2025 EDICIÓN

**THE MEASURE OF A PRO™**  
[WWW.STANLEYTOOLS.COM](http://WWW.STANLEYTOOLS.COM)



# CONTENIDO

## EXPERIENCIA Y DESARROLLO CONTINUO DE PRODUCTOS, POR STANLEY FATMAX.

Constant research and improvements are a guarantee for the highest quality and the best performances for these arrays of products carefully designed to satisfy any task requirement.

El desarrollo y la optimización realizados constantemente a lo largo de los años son la garantía de la máxima calidad y el alto rendimiento de estos productos diseñados específicamente para satisfacer cada exigencia de trabajo.

## ¿QUÉ HAY DENTRO DEL CATÁLOGO DE PRODUCTOS 2025?

Una nueva colección de hidrolimpiadoras y aspiradoras STANLEY FATMAX, diseñadas para afrontar tareas profesionales y de bricolaje con resultados de alta calidad.

### 04

#### HIGH PRESSURE WASHERS

#### HIDROLIMPIADORAS DE ALTA PRESIÓN

**04** SXFPW14

**05** SXFPW17LP

**06** SXFPW18B

**07** SXFPW21BP

**09** SXFPW23

**09** SXFPW23P

**10** SXFPW26DSS

**12** SXFPW22M

**13** SXFPW26MP

**14** SXFPW27DTS

**17** SXFPW27I

**18** SXFPW30F

**19** SXFPW30IP

**21** SXFPW240THO

**23** Accessories | Accesorios

**29** Logistic Data | Datos logísticos



### 30

#### WET&DRY VACUUM CLEANERS

#### ASPIRADORES SÓLIDO-LÍQUIDO

**31** SXFVC20P

**32** SXFVC20PT

**33** SXFVC20XTD

**34** SXFVC25PTD

**35** SXFVC30XTD

**37** SXFVC35PTD

**38** SXFVC50XTD

**40** Accessories | Accesorios

**42** Logistic Data | Datos logísticos



# MADE TO PERFORM

**STANLEY high pressure washers are the most robust tool for small professional jobs, including washing cars, cleaning facilities or work tools after a day on the job. The rich collection of accessories is designed to simplify your work and reduce time and effort.**

Las hidrolimpiadoras STANLEY son la herramienta más robusta para pequeños trabajos profesionales, como lavar coches, limpiar sistemas o herramientas profesionales después de una jornada de trabajo. La rica colección de accesorios está diseñada para simplificar su trabajo y reducir el tiempo y el esfuerzo.

## SXFPW14



- Universal motor with thermal protection
- 3 Axial-piston wobble plate pump with tempered stainless steel plungers, automatic safety valve with low pressure by-pass
- Pressure reduction into the pump when trigger gun is released
- Quick water intake fitting with inspectable filter
- High-pressure hose with high flexibility
- Automatic shut-off system when the trigger gun is released

- Motor universal con protección térmica
- Bomba axial de 3 pistones controlada por plato oscilante con pistones de acero templado, válvula de seguridad automática con reciclado a baja presión.
- Reducción de la presión de funcionamiento de la bomba al soltar la pistola
- Conexión rápida de aspiración de agua con filtro
- Manguera de alta presión y alta flexibilidad
- Sistema de apagado automático al soltar la palanca de la pistola.



**SPACE SAVING**  
Compact size design, and lightweight  
/ Diseño compacto y ligero para transportar


**ORGANIZED**  
Built-in accessory holder  
/ Porta accesorios integrado

**QUICK START**  
ON/OFF dial switch  
/ Interruptor giratorio de encendido y apagado

**EASY TO OPERATE**  
Hose quick connection  
/ Conexión rápida de manguera

MODEL / MODELO	AR code / Código AR	EAN code / Código EAN	Gross weight / Peso bruto	Max. pressure / Presión máxima	Max. flow rate / Caudal máxima	Power consumption / Consumo de energía	Supply voltage / Voltaje y frecuencia	Motor type / Tipo de motor	Total Stop System	Self priming / Autocebante
SXFPW14-E	15696	8016287156967	7.6 Kg	110 bar	420 l/h	1400 W - 1.4 kW	220/240 V - 50-60 Hz	1-∖ Universal	✓	✓

## STANDARD ACCESSORIES / ACCESORIOS ESTÁNDAR



# SXFPW17LP

**130**  
BAR  
MAX PRESSURE

**450**  
L/H  
MAX FLOW

**1700**  
WATT  
MOTOR POWER

ALUMINUM  
HEAD

**50°C**  
MAX  
COLD WATER

- Universal motor with thermal protection
- 3 Axial-piston wobble plate pump with tempered stainless steel plungers, automatic safety valve with low pressure by-pass
- Pressure reduction into the pump when trigger gun is released
- Quick water intake fitting with inspectable filter
- High-pressure hose with high flexibility
- Automatic shut-off system when the trigger gun is released

- Motor universal con protección térmica
- Bomba axial de 3 pistones controlada por plato oscilante con pistones de acero templado, válvula de seguridad automática con reciclado a baja presión.
- Reducción de la presión de funcionamiento de la bomba al soltar la pistola
- Conexión rápida de aspiración de agua con filtro
- Manguera de alta presión y alta flexibilidad
- Sistema de apagado automático al soltarlo de la palanca del arma

**QUICK START**  
ON/OFF dial switch  
/ Interruptor giratorio de encendido y apagado

**EASY TO OPERATE**  
Hose quick connection  
/ Conexión rápida de manguera

**ERGONOMIC COMFORT**  
Non-slip handle  
/ Mango con diseño antideslizante

**ORGANIZED**  
Built-in accessory holder  
/ Porta accesorios integrado

**EASY TO MOVE**  
Rubber tread wheels ø 160 mm  
/ Rueda con banda de rodadura ø 160 mm



MODEL / MODELO	AR code / Código AR	EAN code / Código EAN	Gross weight / Peso bruto	Max. pressure / Presión máxima	Max. flow rate / Caudal máxima	Power consumption / Consumo de energía	Supply voltage / Voltaje y frecuencia	Motor type / Tipo de motor	Total Stop System	Self priming / Autocebante
SXFPW17LP-E	15697	8016287156974	9.3 Kg	130 bar	450 l/h	1700 W - 1.7 kW	220/240 V - 50-60 Hz	1- Universal	✓	✓



## PREPARA TU COCHE PARA EL DETALLADO

→ Cod. 41954

Prepare a clean surface for detailing with the CAR WASH BRUSH : soft bristles for paint work, firm enough for rubbers and trims.

/ Mejora la limpieza de tu coche con el CEPILLO LAVADO DE COCHES: cerdas suaves adecuadas para la limpieza de pintura pero con la mínima rigidez necesaria para limpiar también neumáticos y llantas. Su forma estrecha permite llegar fácilmente a los rincones donde se acumula la suciedad.



## STANDARD ACCESSORIES / ACCESORIOS ESTÁNDAR



47811



47812



47827



41965



41954



41940



41952



46990

5.0 m



41951

0.4 l

# SXFPW18B

**140**  
BAR  
MAX PRESSURE

**460**  
L/H  
MAX FLOW

**1800**  
WATT  
MOTOR POWER



**50°C**  
MAX  
COLD WATER

- Universal motor with thermal protection
- 3 Axial-piston wobble plate pump with tempered stainless steel plungers, automatic safety valve with low pressure by-pass
- Pressure reduction into the pump when trigger gun is released
- Quick water intake fitting with inspectable filter
- High-pressure hose with high flexibility
- Automatic shut-off system when the trigger gun is released

- Motor universal con protección térmica
- Bomba axial de 3 pistones controlada por plato oscilante con pistones de acero templado, válvula de seguridad automática con reciclado a baja presión.
- Reducción de la presión de funcionamiento de la bomba al soltar la pistola
- Conexión rápida de aspiración de agua con filtro
- Manguera de alta presión y alta flexibilidad
- Sistema de apagado automático cuando se suelta la palanca de la pistola.

**QUICK START**  
ON/OFF dial switch  
/ Interruptor giratorio de encendido y apagado

**EASY TO OPERATE**  
Hose quick connection  
/ Conexión rápida de manguera



**ERGONOMIC COMFORT**  
Non-slip handle  
/ Mango con diseño antideslizante

**SPACE SAVING**  
Static hose reel w/locking system  
/ Carrete de manguera estático con sistema de bloqueo

**ORGANIZED**  
Built-in accessory holder  
/ Porta accesorios integrado

**EASY TO MOVE**  
Rubber tread wheels ø160 mm  
/ Rueda con banda de rodadura ø 160 mm

MODEL / MODELO	AR code / Código AR	EAN code / Código EAN	Gross weight / Peso bruto	Max. pressure / Presión máxima	Max. flow rate / Caudal máxima	Power consumption / Consumo de energía	Supply voltage / Voltaje y frecuencia	Motor type / Tipo de motor	Total Stop System	Self priming / Autocebante
SXFPW18B-E	15698	8016287156981	10.0 Kg	140 bar	460 l/h	1800 W - 1.8 kW	220/240 V - 50-60 Hz	1-~ Universal	✓	✓




## MANTÉN TUS ACCESORIOS ORGANIZADOS Y SIEMPRE LISTOS

STANLEY high pressure washers are designed with the user in mind: they help you to keep your work space organized and to hold the accessories you need all in one place - onboard.

/ Las hidrolimpiadoras STANLEY están diseñadas para ayudarte a trabajar lo mejor posible: su diseño te permite mantener un entorno de trabajo organizado y tener siempre a mano los accesorios necesarios.

## STANDARD ACCESSORIES / ACCESORIOS ESTÁNDAR



# SXFPW21BP

**160**  
BAR  
MAX PRESSURE

**480**  
L/H  
MAX FLOW

**2100**  
WATT  
MOTOR POWER

ALUMINUM  
HEAD

**50°C**  
MAX  
COLD WATER

- Universal motor with thermal protection
- 3 Axial-piston wobble plate pump with tempered stainless steel plungers, automatic safety valve with low pressure by-pass
- Pressure reduction into the pump when trigger gun is released
- Quick water intake fitting with inspectable filter
- High-pressure hose with high flexibility
- Automatic shut-off system when the trigger gun is released

- Motor universal con protección térmica
- Bomba axial de 3 pistones controlada por plato oscilante con pistones de acero templado, válvula de seguridad automática con reciclado a baja presión.
- Reducción de la presión de funcionamiento de la bomba al soltar la pistola
- Conexión rápida de aspiración de agua con filtro
- Manguera de alta presión y alta flexibilidad
- Sistema de apagado automático cuando se suelta la palanca de la pistola

**QUICK START**  
ON/OFF dial switch  
/ Interruptor giratorio de encendido y apagado

**EASY TO OPERATE**  
Hose quick connection  
/ Conexión rápida de manguera



**ERGONOMIC COMFORT**  
Non-slip handle  
/ Mango con diseño antideslizante

**SPACE SAVING**  
Static hose reel  
w/locking system  
/ Carrete de manguera estático con sistema de bloqueo

**ORGANIZED**  
Built-in accessory holder  
/ Porta accesorios integrado

**EASY TO MOVE**  
Rubber tread wheels ø160 mm  
/ Rueda con banda de rodadura ø 160 mm

MODEL / MODELO	AR code / Código AR	EAN code / Código EAN	Gross weight / Peso bruto	Max. pressure / Presión máxima	Max. flow rate / Caudal máxima	Power consumption / Consumo de energía	Supply voltage / Voltaje y frecuencia	Motor type / Tipo de motor	Total Stop System	Self priming / Autocebante
SXFPW21BP-E	15699	8016287156998	11.7 Kg	160 bar	480 l/h	2100 W - 2.1 kW	220/240 V - 50-60 Hz	1- Universal	✓	✓



## LIMPIEZA MÁS RÁPIDA Y EFICAZ


→ Cod. 41951

The foam lance bottle kit enables distribution of the cleaner as it dissolves the dirt to deliver excellent results in shorter times and with less effort.

El kit de botella con lanza de espuma permite la distribución del detergente a medida que disuelve la suciedad para brindar excelentes resultados en tiempos más cortos y con menor esfuerzo.



## STANDARD ACCESSORIES / ACCESORIOS ESTÁNDAR







STANLEY  
FATMAX

SXFVW21

# SXFPW23 / SXFPW23P

<b>170</b> BAR MAX PRESSURE	<b>500</b> L/H MAX FLOW	<b>2300</b> WATT MOTOR POWER	ALUMINUM HEAD 	<b>50°C</b> MAX COLD WATER 
-----------------------------------	-------------------------------	------------------------------------	---	---

- Universal motor with thermal protection
- 3 Axial-piston wobble plate pump with tempered stainless steel plungers, automatic safety valve with low pressure by-pass
- Quick water intake fitting with inspectable filter
- High-pressure hose with high flexibility
- Automatic shut-off system when the trigger gun is released
- High pressure foam lance with detergent adjustment

- Motor universal con protección térmica
- Bomba axial de 3 pistones controlada por plato oscilante con pistones de acero templado, válvula de seguridad automática con reciclado a baja presión.
- Conexión rápida de aspiración de agua con filtro
- Manguera de alta presión y alta flexibilidad
- Sistema de apagado automático cuando se suelta la palanca de la pistola
- Kit de espuma de alta presión con ajuste del detergente

**QUICK START**  
ON/OFF dial switch  
/ Interruptor giratorio de encendido y apagado

**EASY TO OPERATE**  
Hose quick connection  
/ Conexión rápida de manguera



**ERGONOMIC COMFORT**  
Non-slip handle  
/ Mango con diseño antideslizante

**SPACE SAVING**  
Static hose reel w/locking system  
/ Carrete de manguera estático con sistema de bloqueo

**ORGANIZED**  
Built-in accessory holder  
/ Porta accesorios integrado

**EASY TO MOVE**  
Rubber tread wheels ø 175 mm  
/ Rueda con banda de rodadura ø 175 mm

MODEL / MODELO	AR code / Código AR	EAN code / Código EAN	Gross weight / Peso bruto	Max. pressure / Presión máxima	Max. flow rate / Caudal máxima	Power consumption / Consumo de energía	Supply voltage / Voltaje y frecuencia	Motor type / Tipo de motor	Total Stop System	Self priming / Autocebante
SXFPW23-E	15700	8016287157001	13.1 Kg	170 bar	500 l/h	2300 W - 2.3 kW	220/240 V - 50-60 Hz	1-Universal	✓	✓
SXFPW23P-E	15715	8016287157155	13.8 Kg	170 bar	500 l/h	2300 W - 2.3 kW	220/240 V - 50-60 Hz	1-Universal	✓	✓



## CONSIGUE UN PISO BRILLANTE

→ Cod. 41952








The STANLEY patio cleaner helps you to remove dirt and restore the luster of your floor

/ El limpiador de patio STANLEY le ayuda a eliminar la suciedad y restaurar el brillo de su piso.



## STANDARD ACCESSORIES / ACCESORIOS ESTÁNDAR / SXFPW23 / SXFPW23P

/ SXFPW23P

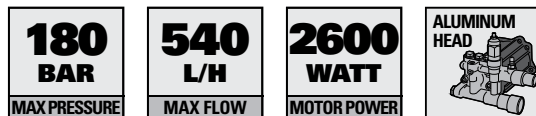
								
41938	41945	41944	41965	46427	8.0 m	46872	0.4 l	41952

# SISTEMA DUAL SPEED

**DSS is the innovative technology system that enables the high pressure washer's performances to be modulated to cleaning needs.**

DSS es el innovador sistema tecnológico que permite modular El rendimiento de la hidrolavadora a sus necesidades de limpieza.

## SXFPW26DSS



- 3 Axial-piston wobble plate pump with tempered stainless steel plungers, automatic safety valve with low pressure by-pass
- Automatic shut-off system when trigger gun is released
- Dual speed single-phase universal motor with thermal protector
- Quick water intake fitting with inspectable filter
- High-pressure hose with high flexibility
- High pressure foam lance with detergent adjustment
- Bomba axial de 3 pistones controlada por plato oscilante con pistones de acero templado, válvula de seguridad automática con reciclado a baja presión.
- Sistema de apagado automático al soltar la palanca de la pistola.
- Motor universal de dos velocidades con protección térmica
- Conexión rápida de aspiración de agua con filtro
- Manguera de alta presión y alta flexibilidad
- Kit de espuma de alta presión con regulación de detergente

**EASY TO OPERATE**  
Hose quick connection  
/ Conexión rápida de manguera



**ERGONOMIC COMFORT**  
Non-slip handle  
/ Mango con diseño antideslizante

**SPACE SAVING**  
Static hose reel w/locking system  
/ Carrete de manguera estático con sistema de bloqueo


**ORGANIZED**  
Built-in accessory holder  
/ Porta accesorios integrado

**SMART POWER**  
3 positions dial-in switch  
ECO Mode/off/Full Speed  
interruptor giratorio de 3 posiciones  
Modo Eco/apagado/Velocidad máxima

**EASY TO MOVE**  
Rubber tread wheels ø 175 mm  
/ Rueda con banda de rodadura ø 175 mm

MODEL / MODELO	AR code / Código AR	EAN code / Código EAN	Gross weight / Peso bruto	Max. pressure / Presión máxima	Max. flow rate / Caudal máxima	Power consumption / Consumo de energía	Supply voltage / Voltaje y frecuencia	Motor type / Tipo de motor	Total Stop System	Self priming / Autocebante
SXFPW26DSS-E	15701	8016287157018	13.4 Kg	180 bar	540 l/h	2600 W - 2.6 kW	220/240 V - 50-60 Hz	1-Universal	✓	✓

## STANDARD ACCESSORIES / ACCESORIOS ESTÁNDAR





## HASTA UN **30%** DE AHORRO DE ENERGÍA CON **MODO ECO**

**ECO MODE** is perfect for non aggressive cleaning on delicate surfaces, like wood. **FULL SPEED MODE** works best to wash away persistent grime from hard surfaces, like bricks or concrete, with a standard power consumption.

/El MODO ECO es perfecto para una limpieza no agresiva en superficies delicadas, como la madera. El modo FULL SPEED se recomienda para eliminar la suciedad persistente de superficies resistentes, como ladrillo u hormigón, con un consumo de energía estándar.

# SXFPW22M

**160**  
BAR  
MAX PRESSURE

**450**  
L/H  
MAX FLOW

**2200**  
WATT  
MOTOR POWER

ALUMINUM  
HEAD

**50°C**  
MAX  
COLD WATER

- Induction motor with thermal protection
- 3 Axial-piston wobble plate pump with tempered stainless steel plungers, automatic safety valve with low pressure by-pass
- Automatic shut-off system when trigger gun is released
- Quick water intake fitting with inspectable filter
- High-pressure hose with high flexibility
- High pressure foam lance with detergent adjustment

- Motor de inducción con protección térmica
- Bomba axial de 3 pistones controlada por plato oscilante con pistones de acero templado, válvula de seguridad automática con reciclado a baja presión.
- Sistema de apagado automático al soltar la palanca de la pistola.
- Manguera de alta presión y alta flexibilidad
- Conexión rápida de aspiración de agua con filtro
- Kit de espuma de alta presión con regulación de detergente

**QUICK START**  
ON/OFF dial switch  
/ Interruptor giratorio de encendido y apagado

**EASY TO OPERATE**  
Hose quick connection  
/ Conexión rápida de manguera



**ERGONOMIC COMFORT**  
Non-slip handle  
/ Mango con diseño antideslizante

**SPACE SAVING**  
Static hose reel w/locking system  
/ Carrete de manguera estático con sistema de bloqueo

**ORGANIZED**  
Built-in accessory holder  
/ Porta accesorios integrado

**EASY TO MOVE**  
Rubber tread wheels ø 185 mm  
/ Rueda con banda de rodadura ø 185 mm

MODEL / MODELO	AR code / Código AR	EAN code / Código EAN	Gross weight / Peso bruto	Max. pressure / Presión máxima	Max. flow rate / Caudal máxima	Power consumption / Consumo de energía	Supply voltage / Voltaje y frecuencia	Motor type / Tipo de motor	Total Stop System	Self priming / Autocebante
SXFPW22M-E	15702	8016287157025	19.7 Kg	160 bar	450 l/h	2200 W - 2.2 kW	220/240 V - 50 Hz	1-∞ Induction	✓	✓

## FIVE NOZZLE IN ONE JUST WHEN YOU NEED THEM

→ Cod. 46422

There are times you just have to do a full cleaning cycle and you need all the right nozzles close to you: pre-washing, soaping, dirt removal, washing and rinsing all with one nozzle. Select and start.

/ Cuando necesite ejecutar un ciclo de limpieza completo: prelavado, enjabonado, eliminación de suciedad, lavado y enjuague. Todo con la misma boquilla.



## STANDARD ACCESSORIES / ACCESORIOS ESTÁNDAR



41938

41945

47913

41965

46427

8.0 m

46872

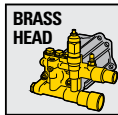
0.4 l

# SXFPW26MP

**170**  
BAR  
MAX PRESSURE

**450**  
L/H  
MAX FLOW

**2600**  
WATT  
MOTOR POWER



**50°C**  
MAX  
COLD WATER

- Induction motor with thermal protection
- Automatic shut-off system when the gun is released
- 3 Axial-piston wobble plate brass pump with tempered stainless steel plungers, automatic safety valve with low pressure by-pass
- Automatic shut-off system when trigger gun is released
- Quick water intake fitting with inspectable filter
- Steel-armed high-pressure hose
- High pressure foam lance with detergent adjustment

- Motor de inducción con protección térmica
- Sistema de apagado automático al soltar el arma.
- Bomba de latón de 3 pistones axiales controlada por el plato oscilante con pistones de acero templado, válvula de seguridad automática con reciclado a baja presión.
- Sistema de apagado automático al soltar la palanca de la pistola.
- Conexión rápida de aspiración de agua con filtro
- Manguera de alta presión reforzada
- Kit de espuma de alta presión con regulación de detergente

**QUICK START**  
ON/OFF dial switch  
/ Interruptor giratorio de encendido y apagado



**ERGONOMIC COMFORT**  
Non-slip handle  
/ Mango con diseño antideslizante

**SPACE SAVING**  
In-pressure hose reel w/locking system  
/ Carrete de manguera de presión con sistema de bloqueo

**ORGANIZED**  
Built-in accessory holder  
/ Porta accesorios integrado

**EASY TO MOVE**  
Rubber tread wheels ø 185 mm  
/ Rueda con banda de rodadura ø 185 mm

MODEL / MODELO	AR code / Código AR	EAN code / Código EAN	Gross weight / Peso bruto	Max. pressure / Presión máxima	Max. flow rate / Caudal máxima	Power consumption / Consumo de energía	Supply voltage / Voltaje y frecuencia	Motor type / Tipo de motor	Total Stop System	Self priming / Autocebante
SXFPW26MP-E	15703	8016287157032	23.5 Kg	170 bar	450 l/h	2600 W - 2.6 kW	220/240 V - 50 Hz	1- Induction	✓	✓

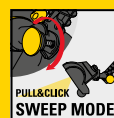



## SWEEP & CLEAN WITH DOUBLE ACTION BRUSH

→ Cod. 46698

Exploit the synergy of three nozzles, bristles and detergent to **CLEAN** the most stubborn grime from flooring surfaces. Once the dirt has been removed toggle to **SWEEP** mode and rinse away any trace of dirt.

/ Utiliza la acción sinérgica de tres boquillas, cerdas y detergente para eliminar la suciedad más incrustada de los suelos. Una vez finalizada la operación, colocando el accesorio en posición BARRIDO se puede eliminar rápidamente cualquier resto de suciedad.



## STANDARD ACCESSORIES / ACCESORIOS ESTÁNDAR

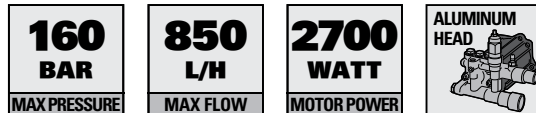


# SISTEMA DUALTECH

**DTS is the innovative technological system that enhances washing results by intensity and extent using the combined flow rate of two motorpumps.**

DTS es el innovador sistema tecnológico que permite obtener excelentes resultados de limpieza en términos de intensidad y extensión gracias al uso combinado de dos grupos bomba-motor.

## SXFPW27DTS



- Two 3 Axial stainless steel pistons wobble-plate pumps, automatic safety valve with low pressure by-pass
- Twin single-phase universal motor with thermal protector
- Twin nozzle system with double rotary nozzle
- Automatic shut-off system when trigger gun is released
- Quick water intake fitting with inspectable filter
- High-pressure hose with high flexibility
- High pressure foam lance with detergent adjustment

- Dos bombas axiales de 3 pistones de acero inoxidable controladas por la placa oscilante, válvula de seguridad automática con reinicio de presión del cabezal de la bomba.
- Motor doble universal con protección térmica
- Sistema de boquilla doble con boquilla giratoria doble
- Sistema de apagado automático al soltar la palanca de la pistola.
- Conexión rápida de aspiración de agua con filtro
- Manguera de alta presión y alta flexibilidad
- Kit de espuma de alta presión con regulación de detergente

**SMART POWER**  
3 positions dial-in switch off/Eco Regular Cleaning/ Heavy Duty Cleaning  
interruptor giratorio de 3 posiciones apagado/Limpieza Eco Regular/ Limpieza intensiva




**SPACE SAVING & PRACTICAL**  
8 m supersoft flexible hose on dynamic reel w/locking system  
/ 8 m de manguera blanda altamente flexible en carrete de manguera dinámico con sistema de bloqueo

**ORGANIZED**  
Built-in accessory holder  
/ Porta accesorios integrado


**EASY TO MOVE**  
Rubber tread wheels ø 200 mm  
/ Rueda con banda de rodadura ø 200 mm

MODEL / MODELO	AR code / Código AR	EAN code / Código EAN	Gross weight / Peso bruto	Max. pressure / Presión máxima	Max. flow rate / Caudal máxima	Power consumption / Consumo de energía	Supply voltage / Voltaje y frecuencia	Motor type / Tipo de motor	Total Stop System	Self priming / Autocebante
SXFPW27DTS-E	15704	8016287157049	18.6 Kg	160 bar	850 l/h	2700 W - 2.7 kW	220/240 V - 50-60 Hz	1-Universal	✓	✓

## STANDARD ACCESSORIES / ACCESORIOS ESTÁNDAR



# MEJORA EL RENDIMIENTO, AHORRA TIEMPO.



Activate **REGULAR CLEANING** to remove light dirt from bicycles, motorbikes or cars, or to freshen up fences, outdoor furniture and sun shades.

Switch to **HEAVY-DUTY CLEANING** to remove the toughest stains and dirt from stone and cement flooring, brick walls, cladding and roofs, or for construction applications.

Activa **LIMPIEZA REGULAR** para un nivel de lavado ligero recomendado para limpiar bicicletas, vehículos y también vallas, muebles de jardín y toldos.

Active el modo **LIMPIEZA PESADA** para eliminar manchas y suciedad difícil de pisos de piedra o concreto, paredes y revestimientos de ladrillo y equipos de construcción.

## DOBLE CHORRO DE AGUA, AHORRO DEL 50% DE TIEMPO DE LIMPIEZA CON EL SISTEMA DE DOBLE BOQUILLA.

Included with the washer, the powerful **Twin Flow** accessory boosts the performance: perfect for the efficient washing of concrete or brick walls, flooring and swimming pools.

Twin Flow viene equipado con el accesorio imperdible que aumenta el rendimiento de limpieza de grandes superficies: perfecto para lavar paredes de hormigón o ladrillo, suelos y piscinas.





**STANLEY**  
**FATMAX**

SXFPW30

# SXFPW27I

**170**  
BAR  
MAX PRESSURE

**500**  
L/H  
MAX FLOW

**2700**  
WATT  
MOTOR POWER

ALUMINUM  
HEAD

**50°C**  
MAX  
COLD WATER

- Induction motor and pump with double sealing for improved lifetime
- 3 Axial-piston wobble plate pump with tempered stainless steel plungers, automatic safety valve with low pressure by-pass
- Automatic shut-off system when trigger gun is released
- Quick water intake fitting with inspectable filter
- Steel-armed high-pressure hose with high flexibility
- High pressure foam lance with detergent adjustment

- Motor de inducción y bomba con sistema de sellado de doble junta para una mayor durabilidad
- Bomba axial de 3 pistones controlada por plato oscilante con pistones de acero templado, válvula de seguridad automática con reciclado a baja presión.
- Reducción de la presión de funcionamiento de la bomba al soltar la pistola
- Conexión rápida de aspiración de agua con filtro
- Manguera de alta presión reforzada
- Kit de espuma de alta presión con regulación de detergente

**QUICK START**  
ON/OFF dial switch  
/ Interruptor giratorio de encendido y apagado

**SIMPLE TO ADJUST**  
Pressure adjustment  
/ Regulador de presión

**EASY TO OPERATE**  
Hose quick connection  
/ Conexión rápida de manguera



**ERGONOMIC COMFORT**  
Non-slip handle  
/ Mango con diseño antideslizante

**SPACE SAVING**  
In-pressure hose reel w/locking system  
/ Carrete de manguera de presión con sistema de bloqueo

**ORGANIZED**  
Built-in accessory holder  
/ Porta accesorios integrado

**EASY TO MOVE**  
Rubber tread wheels ø 200 mm  
/ Rueda con banda de rodadura ø 200 mm

MODEL / MODELO	AR code / Código AR	EAN code / Código EAN	Gross weight / Peso bruto	Max. pressure / Presión máxima	Max. flow rate / Caudal máxima	Power consumption / Consumo de energía	Supply voltage / Voltaje y frecuencia	Motor type / Tipo de motor	Total Stop System	Self priming / Autocebante
SXFPW27I-E	15705	8016287157056	27.3 Kg	170 bar	500 l/h	2700 W - 2.7 kW	220/240 V - 50 Hz	1- Induction	✓	✓



## MOVER AGUA A OTRO LUGAR CON SU HIDROLIMPIADORA

→ Cod. 41956

The STANLEY WATER SUCTION KIT uses the power of your high pressure washer to remove water from tanks or other containers, quickly and easily. Compatible with all STANLEY high pressure washers.



/ El kit de succión de agua STANLEY utiliza la potencia de su hidrolavadora para eliminar agua de tinas u otros recipientes de manera rápida y sencilla. El accesorio es compatible con todas las hidrolimpiadoras STANLEY.



## STANDARD ACCESSORIES / ACCESORIOS ESTÁNDAR



# SXFPW30F

<b>160</b> BAR MAX PRESSURE	<b>700</b> L/H MAX FLOW	<b>3000</b> WATT MOTOR POWER	<b>BRASS</b> HEAD 	<b>50°C</b> MAX COLD WATER 
-----------------------------------	-------------------------------	------------------------------------	---	---

- Induction motor and pump with double sealing for improved lifetime
- 3 Axial-piston wobble plate pump with tempered stainless steel plungers, automatic safety valve with low pressure by-pass
- Brass pump head
- Automatic shut-off system when trigger gun is released
- Quick water intake fitting with inspectable filter
- High pressure foam lance with detergent adjustment
- Manometer
- Reinforced high-pressure hose

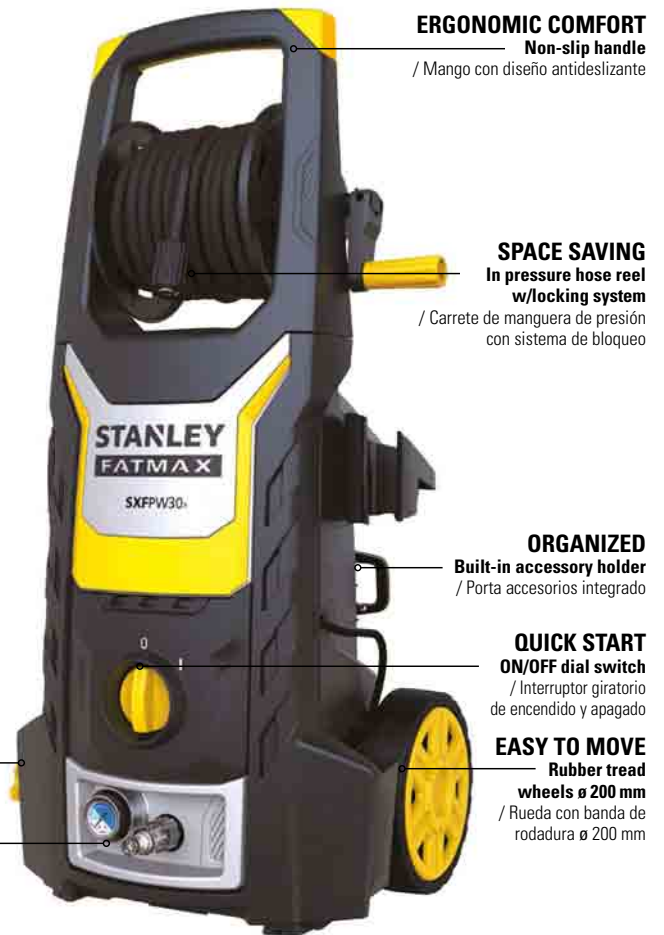
- Motor de inducción y bomba con sistema de sellado de doble junta para una mayor durabilidad
- Bomba axial de 3 pistones controlada por plato oscilante con pistones de acero templado, válvula de seguridad automática con reciclado a baja presión.
- Cabezal de bomba de latón
- Sistema de apagado automático al soltar la palanca de la pistola.
- Conexión rápida de aspiración de agua con filtro
- Kit de espuma de alta presión con ajuste del detergente
- Manómetro
- Manguera de alta presión reforzada

### EXPLOIT THE BEST

Pressure regulation  
/ Regulador de presión

### ALWAYS IN CONTROL

Pressure gauge  
/ Manómetro



### ERGONOMIC COMFORT

Non-slip handle  
/ Mango con diseño antideslizante

### SPACE SAVING

In pressure hose reel w/locking system  
/ Carrete de manguera de presión con sistema de bloqueo

### ORGANIZED

Built-in accessory holder  
/ Porta accesorios integrado

### QUICK START

ON/OFF dial switch  
/ Interruptor giratorio de encendido y apagado

### EASY TO MOVE

Rubber tread wheels ø 200 mm  
/ Rueda con banda de rodadura ø 200 mm

MODEL / MODELO	AR code / Código AR	EAN code / Código EAN	Gross weight / Peso bruto	Max. pressure / Presión máxima	Max. flow rate / Caudal máxima	Power consumption / Consumo de energía	Supply voltage / Voltaje y frecuencia	Motor type / Tipo de motor	Total Stop System	Self priming / Autocebante
SXFPW30F-E	15706	8016287157063	29.1 Kg	160 bar	700 l/h	3000 W - 3.0 kW	220/240 V - 50 Hz	1-∞ Induction	✓	✓

## FÁCIL DESATASCAR DRENAJE Y TUBERÍAS


→ Cod. 41957

With STANLEY PIPE DRAIN KIT connected to your trigger gun, turn on your pressure washer and guide the probe inside the tube breaking up all the obstructions it finds on its way. Job done.

/ Con el KIT LIMPIEZA DE DESAGÜES STANLEY conectado a la pistola, encienda su hidrolavadora y guíe la sonda insertada dentro de la tubería, eliminando cualquier bloqueo que encuentre en su camino.



## STANDARD ACCESSORIES / ACCESORIOS ESTÁNDAR

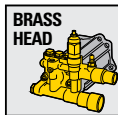


# SXFPW30IP

**190**  
**BAR**  
MAX PRESSURE

**570**  
**L/H**  
MAX FLOW

**3000**  
**WATT**  
MOTOR POWER



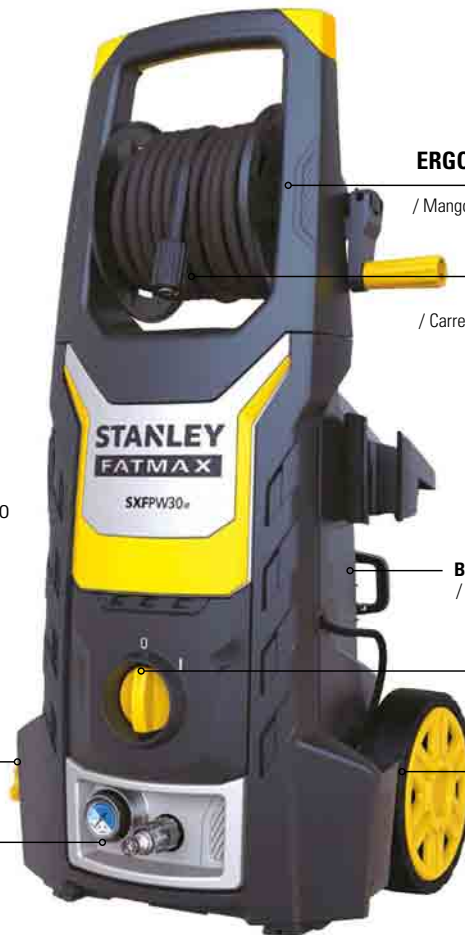
**50°C**  
**MAX**  
COLD WATER

- Induction motor and pump with double sealing for improved lifetime
- 3 Axial-piston wobble plate pump with tempered stainless steel plungers, automatic safety valve with low pressure by-pass
- Brass pump head
- Automatic shut-off system when trigger gun is released
- Quick water intake fitting with inspectable filter
- High pressure foam lance with detergent adjustment
- Manometer
- Reinforced high-pressure hose

- Motor de inducción y bomba con sistema de sellado de doble junta para una mayor durabilidad
- Bomba axial de 3 pistones controlada por plato oscilante con pistones de acero templado, válvula de seguridad automática con reciclado a baja presión.
- Cabezal de bomba de latón
- Sistema de apagado automático al soltar la palanca de la pistola.
- Conexión rápida de aspiración de agua con filtro
- Kit de espuma de alta presión con ajuste del detergente
- Manómetro
- Manguera de alta presión reforzada

**EXPLOIT THE BEST**  
Pressure regulation  
/ Regolatore pressione

**ALWAYS IN CONTROL**  
Pressure gauge  
/ Manometro



**ERGONOMIC COMFORT**  
Non-slip handle  
/ Mango con diseño antideslizante

**SPACE SAVING**  
In pressure hose reel  
w/locking system  
/ Carrete de manguera de presión con sistema de bloqueo

**ORGANIZED**  
Built-in accessory holder  
/ Porta accesorios integrado

**QUICK START**  
ON/OFF dial switch  
/ Interruptor giratorio de encendido y apagado


**EASY TO MOVE**  
Rubber tread wheels ø 200 mm  
/ Rueda con banda de rodadura ø 200 mm

MODEL / MODELO	AR code / Código AR	EAN code / Código EAN	Gross weight / Peso bruto	Max. pressure / Presión máxima	Max. flow rate / Caudal máxima	Power consumption / Consumo de energía	Supply voltage / Voltaje y frecuencia	Motor type / Tipo de motor	Total Stop System	Self priming / Autocebante
SXFPW30IP-E	15707	8016287157070	30.2 Kg	190 bar	570 l/h	3000 W - 3.0 kW	220/240 V - 50 Hz	1-∞ Induction	✓	✓

## BOMBA DE LATÓN: FIABILIDAD Y RESISTENCIA

Brass head pumps are made to achieve high mechanical strength, increased corrosion resistance and high resistance to higher pressures.

/ Las bombas con cabezales de latón están diseñadas para conseguir una alta resistencia mecánica, mayor resistencia a la corrosión y alta resistencia a las más altas presiones.



## STANDARD ACCESSORIES / ACCESORIOS ESTÁNDAR

47833	47832	47831	47830	41965	41954	43760	46429
	47812					12.0 m	0.6 l



# CLEANING FREEDOM WITH PETROL ENGINE MOTORS.

**Sturdy and highly manoeuvrable, STANLEY petrol powered units are a great choice to tackle the cleaning of large surfaces requiring frequent repositioning or whenever a power plug is not available.**

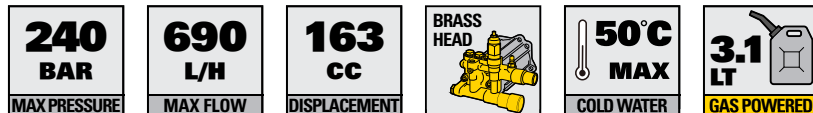
/ Robuste e altamente manovrabili, le unità a benzina STANLEY sono un'ottima scelta per affrontare la pulizia di grandi superfici che richiedono frequenti riposizionamenti o quando non è disponibile una spina di Volataje y frecuencia.

# MOTOR DE GASOLINA

**Designed to perform in demanding conditions. Ideal when no power supply is available: with the equipped heavy duty engine able to provide continuous operativity.**

Diseñado para operar en condiciones extremas. Ideales cuando no hay posibilidad de conexión a la red eléctrica: gracias al motor de combustión de alto rendimiento son capaces de garantizar un funcionamiento continuo.

## SXFPW240THO



- Wheeled metal cart with rubber tyres, handle and anti-vibration front supports
- Three-axial stainless steel pistons wobble-plate pump, automatic by-pass valve and thermal valve
- Built-in detergent suction
- Powered by HONDA petrol engine with low oil level sensor
- Inspectable oil levels
- Discharge plugs and discharge slots for easy maintenance and oil change
- Inspectable water filter
- Reinforced high-pressure hose

- Carro completo con asa con dos ruedas y soportes frontales antivibratorios
- Bomba axial de tres pistones controlada por plato oscilante, válvula de by-pass automática y válvula térmica
- Regulación de presión
- Succión de detergente incorporada
- Motor HONDA (gasolina) con sensor de nivel de aceite bajo
- Niveles de aceite inspeccionables
- Tapones de drenaje para facilitar el mantenimiento y los cambios de aceite.
- Filtro de agua inspeccionable
- Manguera de alta presión reforzada



### ERGONOMIC COMFORT

**Soft grip handle**  
/ Mango con inserciones antideslizantes

### ORGANIZED

**Built-in accessory holder**  
/ Porta accesorios integrado

### STURDY

**Steel frame cart**  
/ Bastidor de carro de acero

### EASY TO MOVE

**Rubber tread wheels**  
/ Rueda con banda de rodadura

### CLEANING READY

**2 l Integrated detergent tank**  
/ Tanque integrado de 2L

MODEL / MODELO	AR code / Código AR	EAN code / Código EAN	Gross weight / Peso bruto	Max. pressure / Presión máxima	Max. flow rate / Caudal máxima	Motor model / Modelo motore	Engine Displacement / Desplazamiento motore	Tank capacity / Capacidad del tanque	Autonomy / Autonomía	Self priming / Autocebante
SXFPW240THO	15352	8016287153522	35.8 Kg	240 bar	690 l/h	HONDA GP160H	163 CC	3.1 l	120 min	✓

## STANDARD ACCESSORIES / ACCESORIOS ESTÁNDAR



46857



46858



46861

8 m



46860

# ACCESSORIES & LOGISTICS

## ACCESORIOS Y DATOS LOGÍSTICOS


















**LAS HERRAMIENTAS  
ADECUADAS  
PARA CUALQUIER TAREA  
DE LIMPIEZA.**

**STANLEY accessories enable you to adjust the cleaning pressure depending on the surface and object you are washing, to give just the right strength and precision.**

Los accesorios STANLEY permiten ajustar la presión en función del trabajo de limpieza a realizar, proporcionando la fuerza y precisión de limpieza adecuadas.








## ACCESSORIES / ACCESORIOS

PRODUCT / PRODUCTO	DESCRIPTION / DESCRIPCIÓN	AR CODE / Código AR	EAN CODE / Código EAN	SKU CODE / CÓDIGO SKU	SUITABLE FOR FATMAX / APTO PARA													
					SXFPW14	SXFPW17LP	SXFPW18B	SXFPW21BP	SXFPW23	SXFPW23P	SXFPW26DSS	SXFPW22M	SXFPW26MP	SXFPW27DTS	SXFPW27I	SXFPW30F	SXFPW30IP	SXFPW240THO
	<b>Trigger gun</b> / Pistola	47811*	8016287478113	-	S	S												
	<b>Trigger gun</b> / Pistola	41938*	8016287419383	SXACC0002			S	S	S	S	S	S	S					
	<b>Trigger gun</b> / Pistola	47833*	8016287478335	-											S	S	S	
	<b>Trigger gun</b> / Pistola	46857*	8016287468572	SXACC0071														S
	<b>Gun extension</b> / Extensión de pistola	47812*	8016287478120	-	S	S												S
	<b>Gun extension</b> / Extensión de pistola	41945*	8016287419451	SXACC0014			S	S	S	S	S	S	S	S				
	<b>Bayonet lance extension</b> / Extensión de lanza de bayoneta	47343*	8016287473439	SXACC0088			0	0	0	0	0	0	0	S	0			
	<b>Metal gun extension</b> / Extensión de pistola in acciaio	47832*	8016287478328	-											S	S	S	
	<b>Metal gun extension</b> / Extensión de pistola de acero	46858*	8016287468589	SXACC0072														S
	<b>Double nozzle heads</b> / Adaptador de soporte de doble cabezal	46426*	8016287464260	SXACC0021											S			
	<b>Rotary nozzle head</b> / Boquilla giratoria	41940*	8016287419406	SXACC0004	S	S	S	S										
	<b>Rotary nozzle head</b> / Boquilla giratoria	47913*	8016287479134	-					S	S	S	S	S					
	<b>Rotary nozzle head</b> / Boquilla giratoria	46419*	8016287464192	SXACC0005										S				
	<b>Rotary nozzle head</b> / Boquilla giratoria	47923*	8016287479233	-										S				
	<b>Rotary nozzle head</b> / Boquilla giratoria	47831	8016287478311	-											S	S		

Accessory / Accesorio **S**: Standard / Estándar | **O**: Optional / Opcional

(\*) Accessory supplied with full color pack / Accesorio suministrado con embalaje de cuatro colores (\*) Accessory supplied with white box / Accesorio suministrado en caja blanca

## ACCESSORIES / ACCESORIOS

PRODUCT / PRODUCTO	DESCRIPTION / DESCRIPCIÓN	AR CODE / Código AR	EAN CODE / Código EAN	SKU CODE / CÓDIGO SKU	SUITABLE FOR FATMAX / APTO PARA													
					SXFPW14	SXFPW17LP	SXFPW18B	SXFPW21BP	SXFPW23	SXFPW23P	SXFPW26DSS	SXFPW22M	SXFPW26MP	SXFPW27DTS	SXFPW27I	SXFPW30F	SXFPW30IP	SXFPW240THO
	<b>Adjustable nozzle head</b> / Boquilla ajustable	41943*	8016287419437	-	S						S							
		47827*	8016287478274	-		S												
		41944*	8016287449441	-			S	S	S									
		47828*	8016287478281	-				S										
		46421*	8016287464215	-								S						
		41942*	8016287419420	SXACC0007									S					
		47911*	8016287479110	-										S				
	<b>Adjustable nozzle head</b> / Boquilla ajustable	47922*	8016287479226	-									S					
		47921*	8016287479219	-											S			
		47830*	801628747830	-												S		
	<b>Nozzles kit</b> / Kit de boquillas	46860*	8016287468602	SXACC0074													S	
	<b>Five in one nozzle</b> / Cabezal cinco en uno	46422*	8016287464228	SXACC0010	0						0	0						
		46455*	8016287464550	SXACC0064		0	0	0	0	0								
		46423*	8016287464239	SXACC0011									0					
		46425*	8016287464253	-										0				
	<b>HP hose 6 m</b> / Manguera de AP 6 m	46990*	8016287469906	SXACC0085	S	S	S	S										
		46427*	8016287464277	SXACC0026	0	0	0	0	S	S	S	S						
	<b>Reinforced HP hose 8 m</b> / Manguera reforzada de AP 8 m	47839*	8016287478397	-									S					
	<b>HP hose 8 m</b> / Manguera de AP 8 m	46428*	8016287464284	SXACC0027										S				

Accessory / Accesorio **S: Standard** / Estándar | **O: Optional** / Opcional

(\*) Accessory supplied with full color pack / Accesorio suministrado con embalaje de cuatro colores (\*) Accessory supplied with white box / Accesorio suministrado en caja blanca









## LOGISTIC DATA / DATOS LOGÍSTICOS

MODEL / MODELO	EAN CODE / Código EAN	PACK. DIM. (mm) / DIMENSIONES DEL EMBALAJE	OUTER DIM. (mm) / DIMENSIONES EXTERNAS	QUANTITY (Pcs) / CANTIDAD					WEIGHT / PESO (Kg)	PAGE / PÁGINA
				EURO PALLET	20' CONTAINER	40' CONTAINER	40' HQ CONTAINER	FULL TRUCK / CANTIDAD POR CAMIÓN		
SXFPW14	8016287156967	322*290*458 mm	287*258*489 mm	32	665	1399	1577	1056	7.6 kg	p.04
SXFPW17LP	8016287156974	315*283*590 mm	304*258*707 mm	24	552	1112	1288	792	9.3 kg	p.05
SXFPW18B	8016287156981	315*283*730 mm	395*258*707 mm	16	420	840	961	528	10.0 kg	p.06
SXFPW21BP	8016287156998	370*283*730 mm	395*258*707 mm	16	366	732	871	528	11.7 kg	p.07
SXFPW23	8016287157001	360*324*815 mm	443*310*791 mm	12	312	624	672	396	13.1 kg	p.09
SXFPW23P	8016287157155	360*324*815 mm	443*310*791 mm	12	312	624	672	396	13.8 kg	p.09
SXFPW26DSS	8016287157018	360*324*815 mm	443*310*791 mm	12	312	624	672	396	13.4 kg	p.10
SXFPW22M	8016287157025	372*330*830 mm	443*311*795 mm	12	284	584	630	396	19.7 kg	p.12
SXFPW26MP	8016287157032	372*330*830 mm	509*307*795 mm	12	284	584	630	396	23.5 kg	p.13
SXFPW27DTS	8016287157049	520*405*590 mm	445*365*867 mm	8	235	478	496	264	18.6 kg	p.14
SXFPW27I	8016287157056	520*405*590 mm	445*365*867 mm	8	235	478	496	264	27.3 kg	p.17
SXFPW30F	8016287157063	520*405*590 mm	445*365*867 mm	8	235	478	496	264	29.1 kg	p.18
SXFPW30IP	8016287157070	520*405*590 mm	445*365*867 mm	8	235	478	496	264	30.2 kg	p.19
SXFPW240THO	8016287153522	520*690*565 mm	771*458*926 mm	6	140	292	-	198	35.8 kg	p.21



# MULTITAREA

Specifically designed for multitasking scenarios, these products will help you keep your work site clean, vacuuming debris, dust and even liquids. Easy to operate and easy to maintain.

Diseñado específicamente para escenarios de trabajo donde la limpieza rápida es importante para la preparación del trabajo, aspirar escombros, polvo o incluso aspirar líquidos. Fácil de usar y de mantener.

## SXFVC20P

<b>20</b> LT	<b>1200</b> WATT	<b>17</b> KPA	<b>28</b> L/S
TANK VOLUME	MOTOR POWER	VAC.PRESSURE	AIR FLOW

- Main filter type: High efficiency cartridge filter + 1 cloth bag
- Float switch to cut out suction when tank is full
- Built-in storage hook for power cord
- Compatible with  $\varnothing$  35 mm accessories

- Tipo de filtro: filtro de alta eficiencia + 1 bolsa de filtro de tela
- Flotador para detener la succión cuando el tambor está lleno
- Equipado con gancho de almacenamiento incorporado para el cable de alimentación.
- Compatible con accesorios de 35 mm de diámetro.

MODEL/MODELO	SXFVC20P-E
AR code/Código AR	52932
EAN code/Código EAN	8016287529327
Air flow rate/Caudal de aire	28.0 l/s
Vacuum pressure/Presión de vacío	17.0 kPa/mbar
Tank capacity/Capacidad del tanque	20 l
Power consumption/Consumo de energía	1200 W - 1.2 kW
Working sound level/Nivel de potencia sonora	LpA 73.6 dB(A) LwA 87.6/90.6 dB(A)
Supply voltage/Volataje y frecuencia	220-240 V - 50/60 Hz
Accessories diameter/Diámetro de los accesorios	$\varnothing$ 35 mm
Net weight/Peso neto	6.0 kg

**QUICK START**  
ON/OFF switch  
/ Interruptor de encendido/apagado

**EASY MAINTENANCE**  
Quick connection/release hinges for filter and tank cleaning  
/ Bisagras de liberación rápida para limpiar filtros y tambor

**ORGANIZED**  
Built-in accessory holder  
/ Porta accesorios integrado

**EASY TO MOVE**  
4 castor wheels  
/ 4 ruedas giratorias



## STANDARD ACCESSORIES / ACCESORIOS ESTÁNDAR

				
4342040	2.5 m	4340170	4340150	4340200
				3 x 330 mm
				41860*
				(*) 1 piece supplied / 1 pieza suministrada

# SXFVC20PT

<b>20</b> LT	<b>1400</b> WATT	<b>18</b> KPA	<b>33</b> L/S
TANK VOLUME	MOTOR POWER	VAC.PRESSURE	AIR FLOW

- Main filter type: High efficiency cartridge filter + 1 cloth bag
- Float switch to cut out suction when tank is full
- Built-in storage hook for power cord
- Compatible with  $\varnothing$  35 mm accessories

- Tipo de filtro: filtro de alta eficiencia + 1 bolsa de filtro de tela
- Flotador para detener la succión cuando el tambor está lleno
- Equipado con gancho de almacenamiento incorporado para el cable de alimentación.
- Compatible con accesorios de 35 mm de diámetro.

MODEL/MODELO	SXFVC20PT-E
AR code /Código AR	52933
EAN code /Código EAN	8016287529334
Air flow rate /Caudal de aire	33.0 l/s
Vacuum pressure /Presión de vacío	18.0 kPa/mbar
Tank capacity /Capacidad del tanque	20 l
Power consumption /Consumo de energía	1400 W - 1.4 kW
Working sound level /Nivel de potencia sonora	LpA 73.6 dB(A) LwA 87.6/90.6 dB(A)
Supply voltage /Volataje y frecuencia	220-240 V - 50/60 Hz
Accessories diameter /Diámetro de los accesorios	$\varnothing$ 35 mm
Net weight /Peso neto	6.7 kg

## MULTITASKING

Power tool socket with automatic START/STOP  
/ Toma de corriente para herramientas eléctricas con arranque/parada automáticos

## QUICK START

ON/OFF switch  
/ Interruptor de encendido/apagado

## EASY MAINTENANCE

Quick connection/release hinges for filter and tank cleaning  
/ Bisagras de liberación rápida para limpiar filtros y tambor

## ORGANIZED

Built-in accessory holder  
/ Porta accesorios integrado

## EASY TO MOVE

4 castor wheels  
/ 4 ruedas giratorias



## APROVECHE LA SINERGIA DE LAS HERRAMIENTAS STANLEY.

No need for extra plugs! Simply connect your tool to the power tool socket and start drilling. Your STANLEY vacuum activates as soon as your tool starts working. Enjoy the power of multitasking.

¡No necesitas enchufes adicionales! Simplemente conecte su herramienta a la toma de corriente y comience a perforar. El extractor de polvo STANLEY se activa automáticamente y elimina el polvo mientras usted trabaja.

## STANDARD ACCESSORIES / ACCESORIOS ESTÁNDAR

4342040	4340170	4340150	4340200	41864
2.5 m			3 x 330 mm	
	41865			41860*
				(* ) 1 piece supplied / 1 pieza suministrada

# SXFVC20XTD

<b>20</b> LT	<b>1600</b> WATT	<b>19</b> KPA	<b>36.5</b> L/S
TANK VOLUME	MOTOR POWER	VAC.PRESSURE	AIR FLOW

- Stainless steel tank
  - Main filter type: High efficiency cartridge filter + 1 cloth bag
  - Float switch to cut out suction when tank is full
  - Built-in storage hook for power cord
  - Compatible with  $\varnothing$  35 mm accessories
- Barril recolector de acero inoxidable
- Tipo de filtro: filtro de alta eficiencia + 1 bolsa de filtro de tela
- Flotador para detener la succión cuando el tambor está lleno
- Equipado con gancho de almacenamiento incorporado para el cable de alimentación.
- Compatible con accesorios de 35 mm de diámetro.

MODEL/MODELO	SXFVC20XTD-E
AR code /Código AR	52934
EAN code /Código EAN	8016287529341
Air flow rate /Caudal de aire	36.5 l/s
Vacuum pressure /Presión de vacío	19.0 kPa/mbar
Tank capacity /Capacidad del tanque	20 l
Power consumption /Consumo de energía	1600 W - 1.6 kW
Working sound level /Nivel de potencia sonora	LpA 73.6 dB(A) LwA 87.6/90.6 dB(A)
Supply voltage /Volataje y frecuencia	220-240 V - 50/60 Hz
Accessories diameter /Diámetro de los accesorios	$\varnothing$ 35 mm
Net weight /Peso neto	7.6 kg

## MULTITASKING

**Power tool socket with automatic START/STOP**  
/ Toma de corriente para herramientas eléctricas con arranque/parada automáticos

**QUICK START ON/OFF switch**  
/ Interruptor de encendido/apagado

**EASY MAINTENANCE**  
**Quick connection/release hinges for filter and tank cleaning**  
/ Bisagras de liberación rápida para limpiar filtros y tambor

**ORGANIZED**  
**Built-in accessory holder**  
/ Porta accesorio integrado



## EASY TO MOVE

**4 castor wheels**  
/ 4 ruedas giratorias



## UNA MANO AYUDANTE CUANDO LA NECESITAS.

→ Cod. 46007



Watch VIDEO

**With the 3IN1 MULTIPURPOSE accessory you get an extra helping hand: thanks to the vacuum suction you can use the accessory also as a smart support. Take your time adjusting the position for your hole with the help of**

Tu aspiradora STANLEY, gracias al accesorio MULTIUSOS 3EN1, está siempre lista para echarte una mano: gracias a su potencia de succión también podrás utilizarla como apoyo.

## STANDARD ACCESSORIES / ACCESORIOS ESTÁNDAR

					
4342040	2.5 m	41865	4340150	4340970	41864
				3 x 330 mm	(*) 1 piece supplied / 1 pieza suministrada

# SXFVC25PTD

<b>25</b> LT	<b>1400</b> WATT	<b>18</b> KPA	<b>33</b> L/S
TANK VOLUME	MOTOR POWER	VAC.PRESSURE	AIR FLOW

- Main filter type: High efficiency cartridge filter + 1 cloth bag
- Float switch to cut out suction when tank is full
- Built-in storage hook for power cord
- Compatible with  $\varnothing$  35 mm accessories

- Tipo de filtro: filtro de alta eficiencia + 1 bolsa de filtro de tela
- Flotador para detener la succión cuando el tambor está lleno
- Equipado con gancho de almacenamiento incorporado para el cable de alimentación.
- Compatible con accesorios de 35 mm de diámetro.

MODEL/MODELO	SXFVC25PTD-E
AR code /Código AR	52935
EAN code /Código EAN	8016287529358
Air flow rate /Caudal de aire	33 l/s
Vacuum pressure /Presión de vacío	18.0 kPa/mbar
Tank capacity /Capacidad del tanque	25 l
Power consumption /Consumo de energía	1400 W - 1.4 kW
Working sound level /Nivel de potencia sonora	LpA 73.6 dB(A) LwA 87.6/90.6 dB(A)
Supply voltage /Volataje y frecuencia	220-240 V - 50/60 Hz
Accessories diameter /Diámetro de los accesorios	$\varnothing$ 35 mm
Net weight /Peso neto	7.0 kg

## MULTITASKING

**Power tool socket with automatic START/STOP**  
/ Toma de corriente para herramientas eléctricas con arranque/parada automáticos

**QUICK START ON/OFF switch**  
/ Interruptor de encendido/apagado

## EASY MAINTENANCE

**Quick connection/release hinges for filter and tank cleaning**  
/ Bisagras de liberación rápida para limpiar filtros y tambor.

## ORGANIZED

**Built-in accessory holder**  
/ Porta accesorios integrado

## FAST LIQUIDS DISPOSAL

**Cap for drain disposal service**  
Tapón de drenaje de líquido

## EASY TO MOVE

**4 castor wheels**  
/ 4 ruedas giratorias



## ¡NO PIERDAS TIEMPO RECOGIENDO POLVO DE PERFORACIÓN!

→ Cod. 46007



**With the 3IN1 MULTIPURPOSE accessory, your STANLEY vacuum can take care of collecting drilling dust right while you are on the job. A real time saver.**

Tu aspirador STANLEY, gracias al accesorio MULTIUSOS 3EN1, se encarga de aspirar el polvo generado por el taladro mientras realizas el trabajo, permitiéndote ahorrar tiempo y mantener tu obra ordenada y limpia.

## STANDARD ACCESSORIES / ACCESORIOS ESTÁNDAR

4342040	2.5 m	41865	4340150	4340210
			2 x 470 mm	41864
				(*) 1 piece supplied / 1 pieza suministrada

# SXFVC30XTD

<b>30</b> LT	<b>1600</b> WATT	<b>19</b> KPA	<b>36.5</b> L/S
TANK VOLUME	MOTOR POWER	VAC.PRESSURE	AIR FLOW

- Stainless steel tank
  - Main filter type: High efficiency cartridge filter + 1 cloth bag
  - Float switch to cut out suction when tank is full
  - Built-in storage hook for power cord
  - Compatible with  $\varnothing$  35 mm accessories
- Barril recolector de acero inoxidable
- Tipo de filtro: filtro de alta eficiencia + 1 bolsa de filtro de tela
- Flotador para detener la succión cuando el tambor está lleno
- Equipado con gancho de almacenamiento incorporado para el cable de alimentación.
- Compatible con accesorios de 35 mm de diámetro.

MODEL/MODELO	SXFVC30XTD-E
AR code/Código AR	52936
EAN code/Código EAN	8016287529365
Air flow rate/Caudal de aire	36.5 l/s
Vacuum pressure/Presión de vacío	19.0 kPa/mbar
Tank capacity/Capacidad del tanque	30 l
Power consumption/Consumo de energía	1600 W - 1.6 kW
Working sound level/Nivel de potencia sonora	LpA 73.6 dB(A) LwA 87.6/90.6 dB(A)
Supply voltage/Volataje y frecuencia	220-240 V - 50/60 Hz
Accessories diameter/Diámetro de los accesorios	$\varnothing$ 35 mm
Net weight/Peso neto	8.0 kg

## MULTITASKING

**Power tool socket with automatic START/STOP**  
/ Toma de corriente para herramientas eléctricas con arranque/parada automáticos

**QUICK START ON/OFF switch**  
/ Interruptor de encendido/apagado

**EASY MAINTENANCE**  
**Quick connection/release hinges for filter and tank cleaning**  
/ Bisagras de liberación rápida para limpiar filtros y tambor

**ORGANIZED**  
**Built-in accessory holder**  
/ Porta accesorio integrado

**FAST LIQUIDS DISPOSAL**  
**Cap for drain disposal service**  
Tapón de drenaje de líquido

**EASY TO MOVE**  
**4 castor wheels**  
/ 4 ruedas giratorias



## ¡NO MÁS DESAGÜES OBSTRUIDOS!

→ Cod. 46006



Watch VIDEO

**STANLEY DRAIN UNBLOCKER is the vacuum accessory that allows you to clear clogged sinks and drains. Thanks to power of the vacuum cleaner, the suction cup guarantees a deep cleaning without the escape of any residue.**

STANLEY DESATASCADOR DE DESAGÜES es el accesorio que permite vaciar desagües y fregaderos obstruidos aprovechando la potencia del aspirador gracias a la suave ventosa.

## STANDARD ACCESSORIES / ACCESORIOS ESTÁNDAR

4342040	2.5 m 41865	4340150	4340230	2 x 470 mm 41864*
				(*) 1 piece supplied / 1 pieza suministrada

**STANLEY**  
**FATMAX**

SXF30XTD



# ASPIRADORA+SOPLADORA

Specifically designed for multitasking scenarios, these products will help you keeping your work site clean, vacuuming debris or blowing away dust or leaves.

Diseñado específicamente para escenarios de trabajo donde la limpieza rápida es importante para la preparación del trabajo, aspirando eficazmente los escombros o soplando el polvo o las hojas.

## SXFVC35PTD

<b>35</b> LT	<b>1600</b> WATT	<b>20</b> KPA	<b>39</b> L/S
TANK VOLUME	MOTOR POWER	VAC.PRESSURE	AIR FLOW

- Main filter type: High efficiency cartridge filter + 1 cloth bag
- Float switch to cut out suction when tank is full
- Built-in storage hook for power cord
- Compatible with  $\varnothing$  35 mm accessories

- Tipo de filtro: filtro de alta eficiencia + 1 bolsa de filtro de tela
- Flotador para detener la succión cuando el tambor está lleno
- Equipado con gancho de almacenamiento incorporado para el cable de alimentación.
- Compatible con accesorios de 35 mm de diámetro.

MODEL/MODELO	SXFVC35PTD-E
AR code/Código AR	52937
EAN code/Código EAN	8016287529372
Air flow rate/Caudal de aire	39.0 l/s
Vacuum pressure/Presión de vacío	20.0 kPa/mbar
Tank capacity/Capacidad del tanque	35 l
Power consumption/Consumo de energía	1600 W - 1.6 kW
Working sound level/Nivel de potencia sonora	LpA 74.0 dB(A) LwA 88.0/91.0 dB(A)
Supply voltage/Volataje y frecuencia	220-240 V - 50/60 Hz
Accessories diameter/Diámetro de los accesorios	$\varnothing$ 35 mm
Net weight/Peso neto	10.5 kg

### MULTITASKING

Power tool socket with automatic START/STOP  
/ Toma de corriente para herramientas eléctricas con arranque/parada automáticos

QUICK START  
ON/OFF switch  
/ Interruptor de encendido/apagado

EASY MAINTENANCE  
Quick connection/release hinges for filter and tank cleaning  
/ Bisagras de liberación rápida para limpiar filtros y tambor.

ORGANIZED  
Built-in accessory holder  
/ Porta accesorio integrado

FAST LIQUIDS DISPOSAL  
Cap for drain disposal service  
Tapón de drenaje de líquido

EASY TO MOVE  
4 castor wheels  
/ 4 ruedas giratorias



## STANDARD ACCESSORIES / ACCESORIOS ESTÁNDAR

					
4342040	2.5 m	41852	4340150	4340240	41862*
					(*) 1 piece supplied / 1 pieza suministrada

# SXFVC50XTD

<b>50</b> LT	<b>1600</b> WATT	<b>20</b> KPA	<b>39</b> L/S
TANK VOLUME	MOTOR POWER	VAC.PRESSURE	AIR FLOW

- Stainless steel tank
- Main filter type: High efficiency cartridge filter + 1 cloth bag
- Float switch to cut out suction when tank is full
- Built-in storage hook for power cord
- Compatible with  $\varnothing$  40 mm accessories

- Barril recolector de acero inoxidable
- Tipo de filtro: filtro de alta eficiencia + 1 bolsa de filtro de tela
- Flotador para detener la succión cuando el tambor está lleno
- Equipado con gancho de almacenamiento incorporado para el cable de alimentación.
- Compatible con accesorios de 35 mm de diámetro.

MODEL/MODELO	SXFVC50XTD-E
AR code/Código AR	52938
EAN code/Código EAN	8016287529389
Air flow rate/Caudal de aire	39.0 l/s
Vacuum pressure/Presión de vacío	20.0 kPa/mbar
Tank capacity/Capacidad del tanque	50 l
Power consumption/Consumo de energía	1600 W - 1.6 kW
Working sound level/Nivel de potencia sonora	LpA 74.0 dB(A) LwA 88.0/91.0 dB(A)
Supply voltage/Volataje y frecuencia	220-240 V - 50/60 Hz
Accessories diameter/Diámetro de los accesorios	$\varnothing$ 35 mm
Net weight/Peso neto	13.8 kg

## IMPROVED MANOEVRABILITY

Easy-to-use metal handle  
Mango metálico listo para usar

## QUICK START

ON/OFF switch  
/ Interruptor de encendido/apagado

## MULTITASKING

Power tool socket with automatic START/STOP  
/ Toma de corriente para herramientas eléctricas con arranque/parada automáticos

## FAST LIQUIDS DISPOSAL

Cap for drain disposal service  
Tapón de drenaje de líquido

## EASY MAINTENANCE

Quick connection/release hinges for filter and tank cleaning  
/ Bisagras de liberación y fijación rápida para limpiar filtros y tambor

## ORGANIZED

Built-in accessory holder  
/ Porta accesorios integrado

## GREAT STABILITY

Rear wheels  $\varnothing$  180 mm  
/ Ruedas traseras  $\varnothing$  180 mm

## EASY TO MOVE

Front castor wheels  
/ Ruedas delanteras giratorias



## ¡PREPÁRATE PARA TRABAJAR! ELIMINE LA SUCIEDAD Y LAS HOJAS DE SU LUGAR DE TRABAJO.

Discover STANLEY SXVC50XTDE versatility: not only a wet&dry vacuum cleaner but also a blower, easy to move and manoeuvre, ready to clean.

Descubre la versatilidad de STANLEY SXVC50XTDE: no solo válida para aspirar pero también es capaz de soplar fácilmente el polvo y las hojas del sitio de construcción, Fácil de mover y siempre listo para limpiar.

## STANDARD ACCESSORIES/ ACCESORIOS ESTÁNDAR

				
4342040	2.5 m	41865	4340150	4340240
			480 to 780 mm	41863*
				(*) 1 piece supplied / 1 pieza suministrada

# ACCESSORIES & LOGISTICS

## ACCESORIOS Y DATOS LOGÍSTICOS



**HAGA EL TRABAJO  
DE FORMA RÁPIDA Y  
EFICAZ.**

**Choosing the right accessories is critical to out perform a specific task. STANLEY offers a wide range of accessories that will enhance everyday cleaning jobs and let you live and work in a healthier environment.**

*/ Elegir los accesorios adecuados es esencial para realizar una tarea específica. STANLEY ofrece una amplia gama de accesorios que mejorarán sus trabajos de limpieza diarios y le permitirán vivir y trabajar en un entorno más saludable.*













## ACCESSORIES / ACCESORIOS

PRODUCT / PRODUCTO	DESCRIPTION / DESCRIPCIÓN	AR CODE / Código AR	EAN CODE / Código EAN	SUITABLE FOR STANLEY / APTO PARA						
				SXFVC20P	SXFVC20PT	SXFVC20XTD	SXFVC25PTD	SXFVC30XTD	SXFVC35PTD	SXFVC50XTD
	<b>Flexible suction hose w/ L-shaped connector 2.5 m</b> / Manguera de succión flexible con codo 2.5 m	4342040	-	S	S	S	S	S	S	S
	<b>Flexible suction hose w/ L-shaped connector 2 m</b> / Manguera de succión flexible con codo 2 m	4341310	-	O	O	O	O	O	O	O
	<b>Floor brush with wet/dry toggle</b> / Cepillo de suelo para polvo y humedad	4340150	-	S	S	S	S	S	S	S
	<b>Combined plastic floor brush wet/dry</b> / Cepillo combinado de plástico para polvo y humedad	4341340	-	O	O	O	O	O	O	O
	<b>Floor brush with wet toggle</b> / Cepillo para suelos solo líquido	4341430	-	O	O	O	O	O	O	O
	<b>Combined plastic floor brush</b> / Cepillo combinado de plástico para suelos	4340160	-	O	O	O	O	O	O	O
	<b>Crevice nozzle</b> / Boquilla para grietas	4340170	-	S	S	S	S	S	O	O
	<b>Wide crevice nozzle</b> / Boquilla para grietas grandes	41852*	8016287418522	O	O	O	O	O	S	S
	<b>Carpet and upholstery brush</b> / Cepillo para limpieza de alfombras y sillones	4340180	-	O	O	O	O	O	O	O
	<b>Round brush</b> / Cepillo redondo	41854*	8016287418546	O	O	O	O	O	O	O
	<b>Floor brush (metal-dry only)</b> / Cepillo de piso de metal - solo polvo	41855*	8016287418553	O	O	O	O	O	O	O
	<b>Plastic suction tubes (3 x 330 mm)</b> / Tubos de succión de plástico rígido (3 x 330 mm)	4340200	-	S	S	O				

Accessory / Accesorio

S: Standard / Estándar | O: Optional / Opcional | (\*) Accessory supplied with full color pack / Accesorio suministrado con embalaje de cuatro colores






## ACCESSORIES / ACCESORIOS

PRODUCT / PRODUCTO	DESCRIPTION / DESCRIPCIÓN	AR CODE / Código AR	EAN CODE / Código EAN	SUITABLE FOR STANLEY / APTO PARA						
				SXFVC20P	SXFVC20PT	SXFVC20XTD	SXFVC25PTD	SXFVC30XTD	SXFVC35PTD	SXFVC50XTD
	<b>Metal suction tubes (3 x 330 mm)</b> / Tubos de succión metálicos rígidos (3 x 330 mm)	4340970	-	0	0	S				
	<b>Plastic suction tubes (2 x 240 mm)</b> / Tubos de succión de plástico rígido (2 x 470 mm)	4340210	-				S	0		
	<b>Metal suction tubes (2 x 470 mm)</b> / Tubos de succión metálicos rígidos (2 x 470 mm)	4340230	-				0	S		
	<b>Stainless steel telescopic tube (480-780 mm)</b> Tubo telescópico de acero inoxidable (480-780 mm)	4340240	-	0	0	0	0	0	S	S
	<b>Paper filter bag 20 l (5 Pcs)</b> Bolsa de filtro de papel 20 l (5 piezas)	41856*	8016287418560	0	0	0				
	<b>Paper filter bag 30 l (5 Pcs)</b> Bolsa de filtro de papel 30 l (5 piezas)	41857*	8016287418577				0	0		
	<b>Paper filter bag 35 l (5 Pcs)</b> Bolsa de filtro de papel 35 l (5 piezas)	41858*	8016287418584						0	
	<b>Paper filter bag 50 l (5 Pcs)</b> Bolsa de filtro de papel 50 l (5 piezas)	41859*	8016287418591							0
	<b>Washable cloth bag 20 l (2 Pcs)</b> Filtro de tela lavable 20 l (2 piezas)	41860*	8016287418607	S	S	S				
	<b>Washable cloth bag 30 l (2 Pcs)</b> Filtro de tela lavable 30 l (2 piezas)	41861*	8016287418614				S	S		
	<b>Washable cloth bag 35 l (2 Pcs)</b> Filtro de tela lavable 35 l (2 piezas)	41862*	8016287418621						S	
	<b>Washable cloth bag 50 l (2 Pcs)</b> Filtro de tela lavable 50 l (2 piezas)	41863*	8016287418638							S

Accessory / Accesorio

S: Standard / Estándar | O: Optional / Opcional | (\*) Accessory supplied with full color pack / Accesorio suministrado con embalaje de cuatro colores

## ACCESSORIES / ACCESORIOS

PRODUCT / PRODUCTO	DESCRIPTION / DESCRIPCIÓN	AR CODE / Código AR	EAN CODE / Código EAN	SUITABLE FOR STANLEY / APTO PARA						
				SXFVC20P	SXFVC20PT	SXFVC20XTD	SXFVC25PTD	SXFVC30XTD	SXFVC35PTD	SXFVC50XTD
	<b>High efficiency cartridge filter</b> Filtro de cartucho de alta eficiencia	41864*	8016297418645	S	S	S	S	S	S	S
	<b>Sponge filter for liquids</b> Filtro de esponja para líquidos	4340310	-	0	0	0	0	0	0	0
	<b>Power tool adaptor</b> Adattatore per elettroutensile	41865*	8016287418652	0	S	S	S	S	S	S
	<b>Suction cup</b> Ventosa	46006*	8016287460064	0	0	0	0	0	0	0
	<b>3 in 1 multipurpose tool</b> Accesorio multifuncional 3 en 1	46007*	8016287460071	0	0	0	0	0	0	0

## LOGISTIC DATA / DATOS LOGÍSTICOS

MODEL / MODELO	EAN CODE / Código EAN	PACK. DIM. (mm) / DIMENSIONES DEL EMBALAJE	OUTER DIM. (mm) / DIMENSIONES EXTERNAS	QUANTITY (Pcs) / CANTIDAD					WEIGHT (Kg) / PESO (Kg)	PAGE / PÁGINA
				EURO PALLET	20' CONTAINER	40' CONTAINER	40' HQ CONTAINER	FULL TRUCK / CANTIDAD POR CAMIÓN		
SXFVC20P	8016287529327	380*355*533 mm	346*339*538 mm	18	412	856	988	594	7.0 kg	p.31
SXFVC20PT	8016287529334	380*355*533 mm	346*339*546 mm	18	412	856	988	594	7.8 kg	p.32
SXFVC20XTD	8016287529341	410*410*500 mm	415*415*484 mm	16	332	670	700	528	9.6 kg	p.33
SXFVC25PTD	8016287529358	380*355*610 mm	346*335*593 mm	18	354	738	822	594	8.5 kg	p.34
SXFVC30XTD	8016287529365	410*410*605 mm	415*415*584 mm	12	260	524	628	396	10.2 kg	p.35
SXFVC35PTD	8016287529372	475*450*550 mm	465*445*560 mm	6	240	488	584	198	12.1 kg	p.37
SXFVC50XTD	8016287529389	625*575*645 mm	538*683*852 mm	6	108	228	304	198	17.0 kg	p.38



**STANLEY**  
**FATMAX**

**SXFB0**

# STANLEY®

STANLEY is a trademark of Stanley Black & Decker, Inc or an affiliate thereof and is used under license.

© 2025 Annovi Reverberi STANLEY es una marca registrada de The Black & Decker Corporation y se utiliza bajo licencia por:

Annovi Reverberi spa  
Via Martin Luther King, 3  
41122 – Modena, Italia  
Tel +39 059 414411 / Fax +39 059 253505  
infoar@annovireverberi.it  
www.annovireverberi.it

