





PECOL®



LA ELECCIÓN DE LOS PROFESIONALES

01	Pecol - Un mundo de confianza	1 - 10
02	Glosario	11 - 14
03	Tornillos	15 - 37
04	Sistemas de instalación	38 - 44
05	Anclajes	45 - 52
06	Tornillos y Tacos - Blisters	53 - 62
07	Utilidades, Herrajes y accesorios	63 - 67
08	Abrazaderas y Cintas Adhesivas	68 - 80
09	Siliconas y sellantes	81 - 104
10	Pegamento	105 - 108
16	Soldadura y quema	109 - 116
11	Droguería	117 - 126
12	Sprays	127 - 138
13	Máquinas y herramientas eléctricas	139 - 156
14	Discos abrasivos y diamantados	157 - 164
15	Brocas de corte y accesorios	165 - 178
17	Herramientas y mantenimiento	179 - 198
18	Seguridad y protección	199 - 240

EL MAYOR FABRICANTE DE TORNILLOS



EN LA PENÍNSULA IBÉRICA.



Pecol es un grupo portugués de origen industrial, fundado en Águeda, en 1983. En sus instalaciones de **Águeda - Portugal**, en una superficie de aproximadamente **160.000m²**, el Grupo PECOL cuenta con 4 estructuras industriales: la mayor unidad de la Península Ibérica para la fabricación de piezas por estampación en frío (**PECOL Automotive**), otra unidad dedicada a la comercialización y distribución de productos (**PECOL - Sistemas de Fixação**), una empresa de tratamientos térmicos y superficiales (**RETSACOAT**) y finalmente una de fabricación de herramientas y piezas especiales de metal duro (**SERMOCOL**). Además de este polígono Industrial, también cuenta con otra Unidad Industrial en España dedicada a la fabricación de piezas por estampación en frío (**INKATOR**). Dispone de almacenes automáticos y un almacén con capacidad para 50.000 palets en stock.


El Grupo cuenta con alrededor de 750 empleados y ocupa una posición destacada a nivel europeo, proporcionando una oferta global de productos y servicios en el área de la fijación y el montaje para todo tipo de industrias - automoción, energías renovables, aeronáutica, industria naval, metalmecánica, fundición, construcción, ferretería, telecomunicaciones, etc., y cumpliendo con los más estrictos criterios de calidad.



No âmbito da comercialização e distribuição de Parafusaria



Empresa certificada



UNA GAMA PROFESIONAL Y DIVERSA

Más de 45.000 referencias de productos divididos por categorías. Una oferta global de **soluciones para todas las aplicaciones.**

LA ELECCIÓN DE LOS EXPERTOS

MUCHO MÁS DE LO QUE PUEDES IMAGINAR

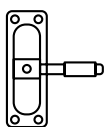
SOLUCIONES PROFESIONALES



CERRAJERÍA DE HIERRO O ACERO INOXIDABLE



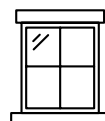
CONSTRUCCIÓN CIVIL



CARPINTERÍA



INSTALADORES



MÁRCOS DE ALUMINIO



CARTÓN YESO

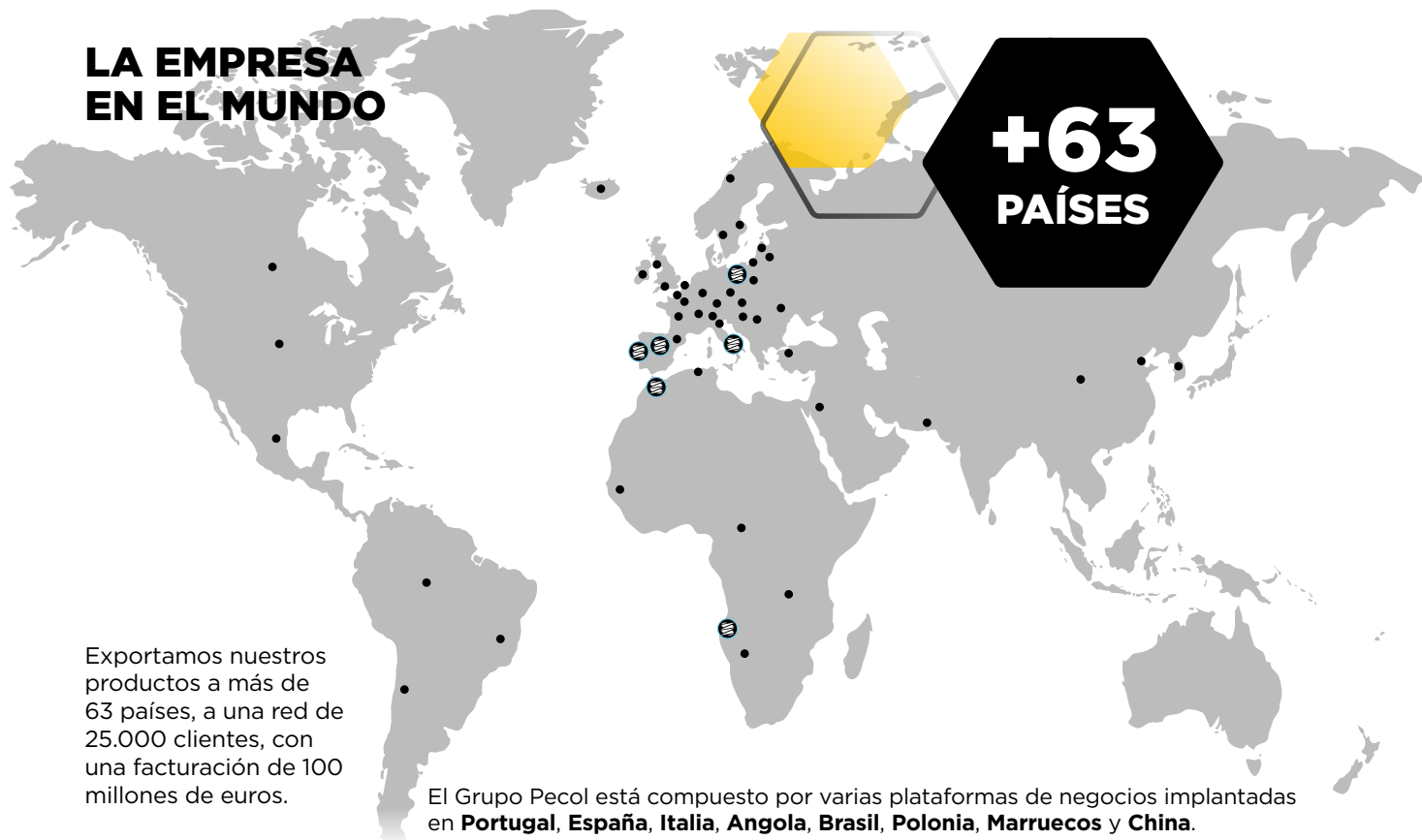


ESTRUCTURAS METÁLICAS



MANTENIMIENTO

LA EMPRESA EN EL MUNDO



Exportamos nuestros productos a más de 63 países, a una red de 25.000 clientes, con una facturación de 100 millones de euros.

El Grupo Pecol está compuesto por varias plataformas de negocios implantadas en **Portugal, España, Italia, Angola, Brasil, Polonia, Marruecos y China.**

MARCAS DE CONFIANZA

Pecol -Sistemas de Fixação inició su actividad como fabricante de tornillos. Hoy, es una empresa de referencia con una gama de productos y servicios en el área de sistemas de fijación y ensamblaje para todo tipo de aplicaciones con la marca **Pecol**, que abarca otras categorías relevantes y complementarias, a saber, Herramientas Eléctricas (**Pecol Powertools**), Equipamiento de Protección Individual (**Pecol Safety**), soldadura (**Pecol Welding**), accesorios de corte (**Pecol Mastercut**). En el área de químicos, creó las marcas **Pecol Ultra Cola&Veda**, **Pecol Ultra SilicPower**, **Pecol UltraFix**, Impermeabilización (**Pecol PowerCoat**), Tratamiento de Madera (**Pecol Wood Professional Protect**) y limpieza (**Pecol Ultra Clean**). También incluye la marca **Pecifix**, presente en varias categorías y dirigida al comercio minorista.

Nuestras submarcas

Powertools Mastercut Welding Safety

ULTRA COLA&VEDA

ULTRA SILICPOWER

ULTRA FIX

ULTRA CLEAN

POWERCOAT

WOOD PROFESSIONAL PROTECT

Pecifix

UNA DIMENSIÓN Y UNA CAPACIDAD DE RESPUESTA NOTABLE



MATERIAS PRIMAS

· SELECCIONAMOS CUIDADOSAMENTE TODAS NUESTRAS MATERIAS PRIMAS DE MANERA QUE PODAMOS ASEGURAR TODAS SUS CARACTERÍSTICAS TÉCNICAS Y LOS MÁS ALTOS ESTÁNDARES DE CALIDAD EN LOS PRODUCTOS QUE FABRICAMOS. PARA UN EXCELENTE RENDIMIENTO Y UNA MAYOR RESISTENCIA Y ROBUSTEZ.

A	A 6.8	A 8.8	A 10.9	A 12.9	A2 INOX	A4 INOX	Al	Cu	L	Zk
Acero	Acero 6.8	Acero 8.8	Acero 10.9	Acero 12.9	Acero Inoxidable A2	Acero Inoxidable A4	Aluminio	Cobre	Latón	Zamak

TRATAMIENTOS SUPERFICIALES

TRATAMIENTOS DECORATIVOS

- ACABADOS DECORATIVOS DE ALTO BRILLO.
- BUENA DUCTIBILIDAD.
- APLICACIÓN POR TAMBOR O BASTIDOR.

NIQUELADO



LATONADO



TRATAMIENTOS DE LÁMINAS DE ZINC/ ALUMINIO

GEOMET®500 / GEOMET®321



LIMPIEZA DE PIEZAS Y PROTECCIÓN TEMPORAL

GRANALLADO



TRATAMIENTOS GALVÁNICOS

- DEPOSICIÓN ELECTROLÍTICA DE ZINC O ALEACIÓN DE ZINC/ NÍQUEL.
- SE PUEDEN APLICAR DIFERENTES SELLANTES PARA UNA RESISTENCIA A LA CORROSIÓN DE HASTA 2.000 HORAS.
- APLICACIÓN POR TAMBOR O BASTIDOR.

ZINC NÍQUEL

TRANSPARENTE/ NEGRO

**ZINC NÍQUEL
2000H**



ZINC ALCALINO/ ÁCIDO

AMARILLO/ AZUL (TRANSPARENTE)/ IDIDISCENTE/ NEGRO



SELLANTES/ LUBRICANTES

TNT11, TNT15 E GLEITMO



DECAPADO QUÍMICO+

ACEITADO DE PROTECCIÓN



TRATAMIENTOS SUPERFICIALES

TRATAMIENTOS QUÍMICOS

· APLICACIÓN POR TAMBOR EN BASTIDOR.

PASSIVADO DE ALUMINIO

SURTEC 650 CHROMITAL TCP
· PROTECCIÓN A LA CORROSIÓN BLANCA.



FOSFATO DE MANGANESO

· PROTECCIÓN A LA CORROSIÓN Y CARACTERÍSTICAS ANTI-GRIPANTES. CON O SIN ACEITE.



TRATAMIENTOS ADHESIVOS

3M SCOTCH-GRIP™

2353
· ADHESIVO MICROENCAPSULADO CON APLICACIÓN 360° EN ELEMENTOS ROSCADOS
· ACTIVACIÓN Y CURADO SÓLO DESPUÉS DEL MONTAJE.
· RESISTENCIA A TEMPERATURA Y CHOQUES TÉRMICOS, VIBRACIONES Y FLUIDOS DE AUTOMÓVILES.



TRATAMIENTOS TÉRMICOS

TEMPLADO Y REVENIDO

· TRATAMIENTO QUE HACE AUMENTAR LA DUREZA DEL ACERO

CEMENTACIÓN Y CARBONITRURADO

· TRATAMIENTO TERMOQUÍMICO QUE CONSISTE EN ENDURECER LA SUPERFICIE DEL ACERO.

RECOCIDO

· TRATAMIENTO PARA ALIVIO DE TENSIONES INTERNAS DEL ACERO.



TRATAMIENTOS DISPONIBLES EN:




GEOBLACK



GEOMET®

EXENTO DE CROMO

- REVESTIMIENTO ECOLÓGICO DE BASE AGUOSA, COMPUESTO POR ZINC Y ALUMINIO
- ALTA RESISTENCIA A LA CORROSIÓN GRADO, AL CALOR Y A LAS SUSTANCIAS QUÍMICAS
- LUBRICACIÓN INTEGRADA, REDUCIENDO LA FRICCIÓN DURANTE EL APRIETE
- AUSENCIA DE FRAGILIDAD POR HIDRÓGENO
- CONFORME NORMATIVA REACH



TRATAMIENTO ZINCADO vs TRATAMIENTO GEOMET

PRUEBA DE RESISTENCIA A LA CORROSIÓN EN CÁMARA DE NIEBLA SALINA

SISTEMAS DE EMBALAJE

Pecol tiene la capacidad de proporcionar diferentes tipos de embalaje de acuerdo con las especificaciones de cada segmento de mercado.



CAJA DE CARTÓN



CAJA DE CARTÓN CON VENTANA



BOLSA DE PLÁSTICO



BLISTER DE PLÁSTICO



BLISTER DE CARTÓN CON VENTANA

EMBALAJEM
eco friendly

VENTANA DE PLÁSTICO RECICLADO

-98% CONSUMO DE PLÁSTICO REDUCIDO

POR UN PLANETA MÁS SOSTENIBLE PARA TODOS.

PRODUCIMOS EMBALAJES MULTICOMPONENTES A LA MEDIDA DEL CLIENTE

9 MILLONES AL AÑO

PIEZAS ESPECIALES

SISTEMAS DE ROTACIÓN



EJEMPLOS

- MOTOR LIMPIAPARABRISAS
- AMORTIGUADORES DE MALETERO

SISTEMAS ANTIVIBRATORIOS



EJEMPLOS

- CASQUILLOS DE AMORTIGUADOR
- SUSPENSIÓN
- SOPORTE DE MOTOR

TUERCAS



TORNILLOS DE SOLDAR Y CLAVAR



EJEMPLOS

- UTILIZADO EN CARROCERÍAS Y CHASIS

OTRAS PIEZAS



¡POR EL CAMINO DE LA SOSTENIBILIDAD!



EN PECOL, TRABAJAMOS A DIARIO PARA GARANTIZAR UN MAÑANA MEJOR.

Queremos ser la referencia para las buenas prácticas medioambientales.



**4000
PANELES
SOLARES**



**TRATAMIENTO
DE AGUAS**



**RECICLAJE
Y REUTILIZACIÓN
ACEITES INDUSTRIALES**



**APROVECHAMIENTO
AGUAS PLUVIALES**



**FLOTA
ELÉCTRICA**



**PRODUCTOS SIN
TOLUENO,
ISOCIANATOS Y
DISOLVENTES**



**PACKAGING
+ SOSTENIBLE**



**TRATAMIENTO DE
AGUAS RESIDUALES**



**ENERGÍA
SOLAR**



**RECICLAJE
DE ACEITES**



**APROVECHAMIENTO DE
AGUAS PLUVIALES**



**FLOTA
ELÉCTRICA**



**PACKAGING
MÁS SOSTENIBLE**



**REUTILIZACIÓN DE PALÉS
(economía circular)**

**POR UN PLANETA MÁS SOSTENIBLE
PARA TODOS.**



TORNILLOS

PÁG. 15 - 37

SISTEMAS DE INSTALACIÓN

PÁG. 38 - 44

ANCLAJES, TORNILLOS Y TACOS - BLISTERS

PÁG. 45 - 62

UTILIDADES, HERRAJES Y ACCESORIOS

PÁG. 63 - 67

ABRAZADERAS Y CINTAS ADHESIVAS

PÁG. 68 - 80

SILICONAS Y SELLANTES

PÁG. 81 - 99

IMPERMEABILIZANTE

PÁG. 100 - 104

PEGAMENTO

PÁG. 105 - 108

SOLDADURA Y QUEMA


PÁG. 109 - 116

DROGUERÍA

PÁG. 117 - 126

SPRAYS

PÁG. 127 - 138

MÁQUINAS ELÉCTRICAS Y A BATERÍA

PÁG. 139 - 156

DISCOS ABRASIVOS Y DIAMANTADOS

PÁG. 157 - 164

BROCAS DE CORTE Y ACCESORIOS


PÁG. 165 - 178

HERRAMIENTAS Y MANTENIMIENTO

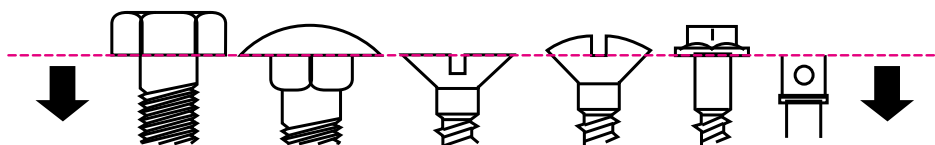
PÁG. 179 - 198

SEGURIDAD Y PROTECCIÓN

PÁG. 199 - 240

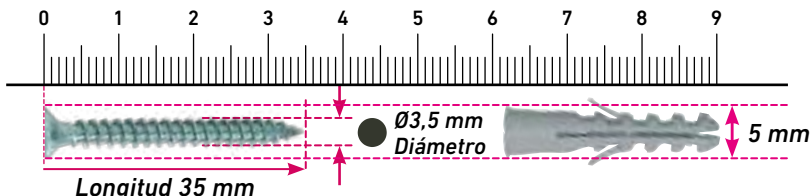


MEDICIÓN CORRECTA DE LA LONGITUD DE LOS TORNILLOS



CÓMO ELEGIR EL TAMAÑO CORRECTO DEL CASQUILLO

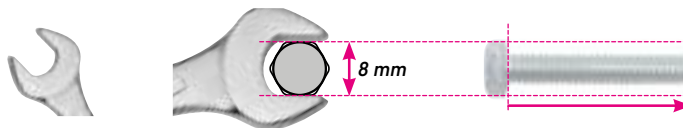
ELIJA EL CASQUILLO CORRECTO Y EL TALADRO ADECUADO



Ø Tornillo (mm)	2,5 a 4	3,5 a 5	4,5 a 6	6 a 8	8 a 10	10 a 12	12 a 14
Ø Casquillo (mm)	5	6	8	10	12	14	16
Ø Broca (mm)	5	6	8	10	12	14	16

CÓMO ELEGIR LA LLAVE QUE SE DEBE UTILIZAR

LLAVE A UTILIZAR



Talla (mm)	8	10	11	13	14	17	19	22	24	27	30	32
Llave (mm)	8	10	11	13	14	17	19	22	24	27	30	32

CONVERSIÓN DE MEDIDAS (PULGADAS A MILÍMETROS)

Pul.	mm	Pul.	mm	Pul.	mm	Pul.	mm	Pul.	mm	Pul.	mm	Pul.	mm
1/64	0,397	11/64	4,366	21/64	8,334	31/64	12,303	41/64	16,272	51/64	20,241	61/64	24,209
1/31	0,794	3/16	4,763	11/32	8,731	1/2	12,700	21/32	16,669	13/16	20,638	31/32	24,606
3/64	1,191	13/64	5,159	23/64	9,128	33/64	13,097	43/64	17,066	53/64	21,034	63/64	25,003
1/16	1,588	7/32	5,556	3/8	9,525	17/32	13,494	11/16	17,463	27/32	21,431	1	25,400
5/64	1,984	15/64	5,953	25/64	9,922	35/64	13,891	45/64	17,859	55/64	21,828	1.1/4	31,750
3/32	2,381	1/4	6,350	13/32	10,319	9/16	14,288	23/32	18,256	7/8	22,225	1.1/2	38,100
7/64	2,778	17/64	6,747	27/64	10,716	37/64	14,684	47/64	18,653	57/64	22,622	1.3/4	44,450
1/8	3,175	9/32	7,144	7/16	11,113	19/32	15,081	3/4	19,050	29/32	23,019	2	50,800
9/64	3,572	19/64	7,541	29/64	11,509	39/64	15,478	49/64	19,447	59/64	23,416	2.1/2	63,500
5/32	3,969	5/16	7,938	15/32	11,906	5/8	15,875	25/32	19,844	15/16	23,813	3	76,200
												10	254,000

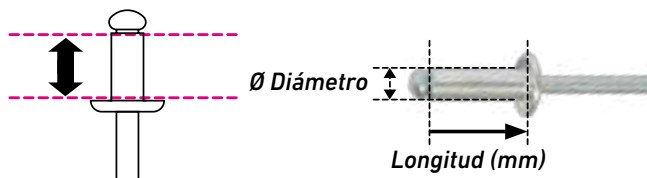
TABLA DE PASO DE ROSCA

Medidas Pul.	Hilos p/ Pul.		Diámetro Pul.	Hilos p/ Pul.	Diámetro Pul.	Paso	
	UNC	UNF				Normal	Fino
#1	64	72	1/16	60	M3	0,5	-
#2	56	64	3/32	48	M4	0,7	0,5
#3	48	56	1/8	40	M5	0,8	0,5
#4	40	48	5/32	32	M6	1	0,5
#5	40	44	3/16	24	M8	1,2	1
#6	32	40	7/32	24	M10	1,5	1/1,25
#8	32	36	1/4	20	M12	1,75	1,25/1,5
#10	24	32	5/16	18	M14	2	1,5
#12	24	28	3/8	16	M16	2	1,5
1/4	20	28	7/16	14	M18	2,5	1,5/2
5/16	18	24	1/2	12	M20	2,5	1,5/2
3/8	16	24	9/16	12	M22	2,5	2
7/16	14	20	5/8	11	M24	3	2
1/2	13	20	11/16	11	M27	3	2
9/16	12	18	3/4	10	M30	3,5	2
5/8	11	18	13/16	10	M33	3,5	2
3/4	10	16	7/8	9	M36	4	3
7/8	9	14	5/16	9	M39	4	3
1	8	12	1	8	M42	4,5	3

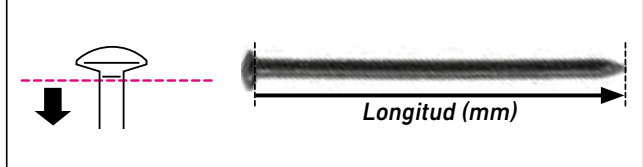
MESA DE CONVERSIÓN (PUL. EM MM) TORNILLOS AUTOTALADRANTES

Diámetro (mm)	2.2	2.9	3.5	3.9	4.2	4.8	5.5	6.3						
N. ISO (pol.)	2	4	6	7	8	10	12	14						
Ancho (mm)	6.5	9.5	13	16	19	22	25	28	32	38	45	50	63	76
Ancho (pul.)	1/4	3/8	1/2	5/8	3/4	7/8	1	1 1/4	1 1/2	1 3/4	2	2 1/2	3	

CÓMO MEDIR LA LONGITUD DEL REMACHE



CÓMO MEDIR EL CLAVO CORRECTAMENTE



MESA DE CONVERSIÓN DE CLAVOS

CLAVO DE CONSTRUCCIÓN

	BWG	Diám. (mm)	Long. (mm)
Cavilha 8	3	6,58	200
Cavilha 7	4	6,05	175
Cavilha 6	5	5,59	150
Cavilha 5	6	5,16	125
Telhar	8	4,19	100
1/2 Telhar	9	3,79	90
Galeota	10	3,45	75
1/2 Galeota	11	3,03	65
Nº 7	12	2,78	60
Nº 6	13	2,41	50
Nº 5	14	2,11	45
Nº 4	15	1,83	40
Nº 3	15	1,83	32
Nº 2	15	1,83	25

CLAVO PUNTA PARIS

DIÁMETRO		LONGITUD	
BWG	mm	Pulgadas	mm
10	3,45	3/8	10
11	3,03	4/8	13
12	2,78	5/8	16
13	2,41	6/8	20
14	2,11	7/8	22
15	1,83	8/8	25
16	1,65	9/8	28
17	1,47	10/8	32
18	1,25	12/8	38
19	1,07	14/8	44
20	0,89	15/8	48

CÓMO MEDIR LA LONGITUD DEL HEMBRILLAS Y ALCATAYA



EJEMPLO

HEMRILLA PCL620 5X40-3X40

5X40-3X40

- 1 - DIÁMETRO DE LA ROSCA
- 2 - LONGITUD TOTAL
- 3 - DIÁMETRO LISO
- 4 - LONGITUD "L" (ALCATAYA)

KITS DE **FIJACIÓN ESTRUCTURAL**

LA ÚNICA EMPRESA PORTUGUESA CERTIFICADA

EN 1090*

* DE ACUERDO CON LA NORMA
(UE) NO. 305/2011 AND EN 1090



EN 14399

10.9 HV

EN 15048

8.8 SB



GEOMET® 500

ZINCADO

GALVANIZADO

**M12
a M30**

**M10
a M33**



ESTAMPACIÓN EN FRÍO

GRANDES DIMENSIONES

HASTA

M27

CON

325mm

M33

180mm

NORMAS

DIN

912 | 931 | 933 | 7990

EN

CE 14399-4 | 15048

ACABADOS

GEOMET® 500

ZINCADO

GALVANIZADO EN CALIENTE

8.8 | 10.9 | 12.9



FIJACIÓN ALTA RESISTENCIA 10.9 - 12.9



TORNILLOS CON HUECO HEXAGONAL

TORNILLO DE CABEZA CILINDRICA CON HUECO HEXAGONAL

DIN 912

M1.6 - M48
12.9;



TORNILLO DE CABEZA AVELLANADA CON HUECO HEXAGONAL

DIN 7991

M3 - M20
10.9;



TORNILLO DE CABEZA ABOMBADA CON HUECO HEXAGONAL

DIN 7380

M3 - M12
10.9;



ESPÁRRAGO ROSCADO HEXAGONAL INTERIOR Y EXTREMO CÓNICO

DIN 914

M3 - M24
C45H;



TORNILLO SIN CABEZA CON HUECA HEXAGONAL Y PIVOTE

DIN 915

M3 - M24
C45H;



TORNILLO SIN CABEZA CON HUECO HEXAGONAL Y EXTREMO BISELADO HUECO

DIN 916

M3 - M24
C45H;



TORNILLO HEXAGONAL PARCIALMENTE ROSCADO

DIN 931

M6 - M30
10.9; 12.9;



TORNILLO HEXAGONAL TOTALMENTE ROSCADO

DIN 933

M6 - M30
10.9; 12.9;





TORNILLOS HEXAGONALES

**TORNILLO DE CABEZA
HEXAGONAL ROSCA
METRICA FINA PARCIAL**

DIN 960

M8 - M24
8.8; 10.9;



**TORNILLO DE CABEZA
HEXAGONAL ROSCA
METRICA FINA TOTAL**

DIN 961

M8 - M24
8.8; 10.9;



**TORNILLO
HEXAGONAL
CON FALSA ARANDELA**

DIN 6921



CON Y SIN CARTUCHO

**ARANDELA
NORDBLOCK**

M6 - M42
ACERO;
INOX;



**LLAVE HEXAGONAL
EN "L"**

DIN 911

2 - 36mm
10.9;



AGRICULTURA Y MOVIMIENTO DE TIERRAS



TORNILLO AVELLANADO Y DE CABEZA CUADRADA

PCL 608



TORNILLO CABEZA CÓNICA CON TUERCA



TORNILLO CABEZA CÓNICA QUA. ESPECIAL



TORNILLO CABEZA HEXAGONAL ROSCADO PARCIALMENTE ESPECIAL



TORNILLO CUADRADO DE CABEZA OVALADA CON TUERCA



TORNILLO DE CABEZA PLANA OVAL CON TUERCA



TORNILLO CABEZA CÓNICA ROSCA COMPLETA CON TUERCA



TORNILLO CABEZA AVELLANADO ROSCA TOTAL CON TUERCA



TORNILLO DE CABEZA PLANA CUADRADA UNF



TORNILLO HEXAGONAL ROSCA PARCIAL P. FINO

DIN 960

TORNILLO HEXAGONAL ROSCA TOTAL P. FINO

DIN 961

TORNILLO

PCL 1933 UNC

TORNILLO

PCL 2933 UNF



TORNILLO CABEZA ABOMBADA

DIN 603

TORNILLO DE CABEZA CÓNICA CUADRADO



PASADOR ABIERTO

DIN 94

PASADOR "R"

PCL 95

PASADOR DE ANILLA

PCL 96

PASADOR ELASTICO

DIN 1481



RED ELÉCTRICA Y TELEFÓNICA

TORNILLO FUSIBLE

GALVANIZADO EN CALIENTE



TORNILLO DE CABEZA HEXAGONAL

DIN 931/933

GALVANIZADO EN CALIENTE



TORNILLO CAB. OVALADA ARRAIGADA CUADRADA

DIN 603

GALVANIZADO EN CALIENTE



TORNILLO TIREFOND

DIN 571

GALVANIZADO EN CALIENTE



REMACHE MACIZO CABEZA OVALADA

GALVANIZADO EN CALIENTE



CONJUNTO

DIN 7990/934/7989

GALVANIZADO EN CALIENTE



CONJUNTO

DIN 7990/934/125/127

GALVANIZADO EN CALIENTE



TORNILLO HEXAGONAL CABEZA C/ AGUJERO

GALVANIZADO EN CALIENTE



ABARCÓN

GALVANIZADO EN CALIENTE



AUTOPISTAS

AUTOPISTA

GALVANIZADO EN CALIENTE

AENOR
Producto Certificado



TORNILLO DE LA CARRETERA C/ FUSIBLE

GALVANIZADO EN CALIENTE

AENOR
Producto Certificado



ARANDELA REDONDA

GALVANIZADO EN CALIENTE




ARANDELA RECTANGULAR

GALVANIZADO EN CALIENTE



ARANDELA CUADRADA

GALVANIZADO EN CALIENTE



TORNILLOS ROSCA MÉTRICA CABEZA HEXAGONAL

MATERIAS PRIMAS

A 6.8 A 8.8 A 10.9 A 12.9

ACABADOS

SAG ZINCO NÍQUEL CINCADO AZUL, AMARILLO IRISADO, NEGRO NIQUELADO LATÓN GEOMET GALVANIZADO EN CALIENTE

A2 INOX A4 INOX



TORNILLO HEXAGONAL TOTALMENTE ROSCADO

DIN 933 ISO 4017



ESTAMPACIÓN EN FRÍO
TALLAS GRANDES

M16	M18
M20	M22 M24
M27	M30 M33

NORMAS

DIN

912 | 931 | 933 | 7990

EN

CE 14399-4 | 15048

TORNILLO HEXAGONAL PARCIALMENTE ROSCADO

DIN 931 ISO 4014



TORNILLO HEXAGONAL PARCIALMENTE ROSCADO P. FINO

DIN 960



TORNILLO HEXAGONAL P/ ESTRUCTURAS HV-CE

EN 14399-4



TORNILLO HEXAGONAL ROSCA COMPLETA P.FINO

DIN 961



TORNILLO HEXAGONAL CON FALSA ARANDELA

DIN 6921



CON Y SIN CARTUCHO

TORNILLO HEXAGONAL UNC

PCL 1933 UNC



TORNILLO HEXAGONAL UNF

PCL 2933 UNF



TORNILLO HEXAGONAL

DIN 7990



TORNILLOS ROSCA MÉTRICA HEXAGONAL INTERIOR

TORNILLO DE CABEZA CILINDRICA CON HUECO HEXAGONAL

DIN 912



TORNILLO DE CABEZA ABOMBADA CON HUECO HEXAGONAL

ISO 7380



TORNILLO DE CABEZA AVELLANADA CON HUECO HEXAGONAL

DIN 7991



PERNO ROSCADO MÉTRICO

DIN 913



TORNILLO SIN CABEZA

DIN 914



TORNILLO SIN CABEZA

DIN 915



TORNILLO SIN CABEZA

DIN 916



LLAVE HEXAGONAL

DIN 911



TORNILLOS DE ROSCA MÉTRICA - CABEZA OVALADA, ALOMADA, ETC

TORNILLO DE CABEZA ALOMADA Y CUELLO CUADRADO

DIN 603



TORNILLO DE CABEZA ALOMADA Y CUELLO CUADRADO EN POLEG.

PCL 1603



TORNILLO DE CABEZA AVELLADA Y CUELLO CUADRADO BAJO

DIN 608



TORNILLO Q. PULGADA ENRAIZADA

DIN 1608



TORNILLO CABEZA CILINDRICA RANURADO

DIN 84



TORNILLO DE CABEZA CILINDRICA ALOMADA C/ HUECO CRUCIFORME

DIN 7985



TORNILLO CABEZA AVELLANADA RANURADA

DIN 963



TORNILLO CABEZA AVELLANADA ALOMADA RANURADA

DIN 964



TORNILLO CABEZA AVELLANADA CON HUECO CRUCIFORME ZINCADO

DIN 965



TORNILLO CABEZA AVELLANADA ALOBADA PHILIPS

DIN 966



TORNILLO DE CABEZA ALOMADA CON RANURA COMBY

PCL 82




TORNILLO PICOLETO

PCL 607



VARILLA ROSCADA

MATERIAS PRIMAS



ACABADOS



VARILLA ROSCADA

DIN 975



1m
2m
3m

PULGADAS DE VARILLA ROSCADA

PCL 974



ESPARRO TOTALMENTE ROSCADO

DIN 976



VARILLA ROSCADA CON ARANDELA Y TUERCA

PCL 977



PERNOS DE ANCLAJE

PERNOS DE ANCLAJE PARA ZAPATAS ESTRUCTURALES

PCL 978

- BARRA DERECHA O CURVA (J O L)
- DISPONIBLE EN SAG, GALVANIZADO, GALVANIZADO EN CALIENTE Y GEOMET



M16
M18
M20
M22
M24



TUERCAS

MATERIAS PRIMAS

CL.8 CL.10 CL.12 +
A2 **A4**
 INOX INOX

ACABADOS

SAG ZINCO NÍQUEL CINCADO AZUL, AMARILLO IRISADO, NEGRO NIQUELADO LATÓN GEOMET GALVANIZADO EN CALIENTE



TUERCA HEXAGONAL

DIN 934 ISO 4032



TUERCA HEXAGONAL POLEGADAS

PCL 1934



TUERCA HEXAGONAL UNF

PCL 2934



TUERCA HEXAGONAL CON COLLAR BISELADO

DIN 6923



TUERCA HEXAGONAL DE SEGURIDAD CON ARANDELLA NYLON

DIN 982



TUERCA HEXAGONAL DE SEGURIDAD CON ARANDELLA PLÁSTICA

DIN 985



TUERCA HEXAGONAL DE SEGURIDAD CON ARANDELLA PLÁSTICA

DIN 1985



TUERCA HEXAGONAL DE SEGURIDAD CON ARANDELLA PLÁSTICA

DIN 2985



TUERCA HEXAGONAL

DIN 980 V



TUERCA HEXAGONAL CIEGA

DIN 1587



TUERCA HEXAGONAL CIEGA NYLON

DIN 986



TUERCA CUADRADA

DIN 562



TUERCA CUADRADA

DIN 557



TUERCA PAR CLAVAR EN MADERA

PCL 6919



TUERCAS HEXAGONALES ALTAS

UNI 5587



TUERCA HEXAGONAL ALMENADA Y CON COROA ALMENADA

DIN 935



TUERCA DE MARIPOSA

PCL 315



TUERCA DE MARIPOSA C/ HASTE

PCL 316



TUERCA CON SEXTAVADO INTERNO

PCL 935



TUERCA DE JAULA CON ARANDELA

PCL 941



MANGUITO DE UNIÓN

DIN 6334



TUERCA HEXAGONAL PARA SOLDAR

DIN 928



TUERCA HEXAGONAL DE SOLDAR

PCL 929



TUERCA MÓVIL

PCL 934



RANURADO

CON AJUSTE HEXAGONALE

ARANDELAS

MATÉRIAS PRIMAS

A ACERO
A ACERO 200HV
A ACERO 300HV
A2 INOX
A4 INOX

ACABADOS

SAG **ZINCO NÍQUEL** **CINCADO** AZUL, AMARILLO IRISADO, NEGRO **NIQUELADO** **LATÓN** **GEOMET** **GALVANIZADO EN CALIENTE**



ARANDELA PLANA

DIN 125 ISO 7089



ARANDELA PLANA PULEGADAS

PCL 1125



ARANDELA PLANA ALA ANCHA

DIN 9021



ARANDELA HELICOIDAL DE PRESION

DIN 127



ARANDELA HELICOIDAL DE PRESION PULEGADAS

PCL 1127



ARANDELA

DIN 7980



ARANDELA ELASTICA DE ABANICO CON DENTADO EXTERIOR

DIN 6798 A



ARANDELA ELASTICA DE ABANICO CON DENTADO INTERIOR

DIN 6798 J



ARANDELA ELASTICA DE ABANICO CON DENTADO EXTERIOR

DIN 6797 A



ARANDELA ELASTICA DE ABANICO CON DENTADO INTERIOR

DIN 6797 J



ARANDELA ELASTICA DE ABANICO CON DENTADO INTERIOR

DIN 6798 A



ARANDELA PLANA REFORZADA

PCL 1126



ARANDELA PLANA BISELADA

EN 14399-6



ARANDELA

DIN 137 A



ARANDELA

DIN 433



ANILHA CHAPA CONTACTO

PCL 012502



ARANDELA CÓNCAVO

DIN 6796



ANILHA

DIN 7989



ARANDELA CUADRADA EN CUNA

DIN 434



ARANDELA CUADRADA EN CUNA

DIN 435



**Sólo disponible en galvanizado en caliente*

ANILLOS DE SEGURIDAD PARA EJES - TIPO REGULAR

DIN 471



ANILLOS DE SEGURIDAD PARA EJES - TIPO REGULAR

DIN 472



ANILLOS DE SEGURIDAD PARA EJES

DIN 6799



TORNILLOS PARA AGLOMERADO Y MADERA

MATERIAS PRIMAS

A2
INOX

A4
INOX

A
ACERO

ACABADOS

CINCADO
AZUL, AMARILLO
IRISADO, NEGRO

ZINCO NÍQUEL

LATÓN

NIQUELADO

GEOMET



TORNILLO DE CABEZA AVELLANADA ROSCA PARCIAL

PCL 201



TORNILLO DE CABEZA AVELLANADA (POZIDRIV)

PCL 202



TORNILLO DE CABEZA AVELLANADA CON FURO (POZIDRIV)

PCL 204



CUBIERTAS DE NYLON PARA PCL204



TORNILLO DE CABEZA CILINDRICA PARA AGLOMERADO POZIDRIV

PCL 232



TORNILLO DE CABEZA AVELLANADA PARA AGLOMERADO TORX

PCL 205



TORNILLO AUTOTALADAR DE CABEZA AVELLANADA TORX

PCL 9830



TORNILLO PARA AGLOMERADO, CABEZA AVELLANADA TORX

PCL 211



TORNILLO AGLOMERADO CABEZA AVELLANADA

PCL 214



TORNILLO DE MONTAJE HEXAGONALE

PCL 420



TORNILLO PARA MADERA DE CABEZA HEXAGONAL

DIN 571



TORNILLO 2 ROSCAS (MÉTRICO + MADERA)

PCL 411



TORNILLO 2 ROSCAS (MADERA)

PCL 1411



TORNILLO 2 ROSCAS (MÉTRICO + MADERA)

2 roscas c/ tope



TACO RASTREL

PCL 325



TORNILLO DE CONEXIÓN

PCL 421

HEXAGONAL INTERIOR

CABEZA REDUCIDA

MÁS ESTÉTICA




ACABADO PERFECTO Y MÁS MODERNO

TORNILLO HEXAGONAL CABEZA AVELLANADA

DIN 7991

M6 M8



Níquel Zinc Negro

MEJOR RESISTENCIA A LA CORROSIÓN


TORNILLO AGLOMERADO CABEZA AVELLANADA

PCL214 PREMIUM

+ BIT  TPRO



45 MEDIDAS
DISPONIBLES



**AJUSTE
PERFECTO!
HAGA MÁS EN
MENOS TIEMPO**

TORNILLO PARA MADERA Y AGLOMERADO

**express
PLUS**

PCL211 PREMIUM

**ROSCA
INTERMEDIA**
PARA UN MEJOR
AGARRE FINAL




**CABEÇA
AVELLANADA
TORX**



**ROSCA
FRISADA**
PARA FACILITAR EL
"ATAQUE
A LAS MADERAS
DURAS

**IMBATIBLE
EN MADERAS DURAS!**

¡UNA VEZ QUE LO PRUEBAS NO QUERRÁS OTRO!



TORNILLOS AUTOROSCANTES

MATERIAS PRIMAS

A2
INOX

A4
INOX

A
ACERO

ACABADOS

CINCADO
AZUL, AMARILLO
IRISADO, NEGRO

ZINCO
NÍQUEL

LATÓN

NIQUELADO

GEOMET



**TORNILLO
AUTOROSCANTE DE
CABEZA CILINDRICA
ALOMADA**

DIN 7981



**TORNILLO
AUTOROSCANTE DE
CABEZA AVELLANADA
PHILLIPS**

DIN 7982



**TORNILLO
CABEZA DE LENTEJA
PHILLIPS**

DIN 7983



**TORNILLO
CABEZA AVELLANADA
PH FOSFATADO**

PCL 203



CE EN 14566



**TORNILLO DE CABEZA
ALOMADA RANURADA**

DIN 7971



**TORNILLO DE CABEZA
AVELLENADA
RANURADA**

DIN 7972



**TORNILLO CABEZA DE
LENTEJA RANURADA**

DIN 7973



**TORNILLO CABEZA
HEXAGONAL**

DIN 7976



**TORNILLO
PARA HORMIGÓN**

PCL 6929



**TORNILLO CABEZA
AVELLENADA TORX
PARA HORMIGÓN**

PCL 6930



**TORNILLO CABEZA
CILÍNDRICA TORX PARA
HORMIGÓN**

PCL 6931



**PARAFUSO
BETÃO**

PCL 650



**TORNILLO CON
CABEZA HEXAGONAL
Y ARANDELA Ø18/25**

PCL 8975



CON ARANDELA Ø18/25



**TORNILLOS PARA
CUBIERTAS**

DIN 6928



**TORNILLO CABEZA
NYLON**

PCL 8977



**TORNILLOS EN
CAJAS CON VENTANA**

AGLOMERADO Y MADERA

AUTOPERFORANTES

AUTOROSCANTES

ROSCA MÉTRICA

TUERCAS

ARANDELAS

INOX

PLADUR

REMACHES

UTILIDADES

HERRAJES

¡ LA CANTIDAD IDEAL
EN UN ENVASE
PRÁCTICO Y
FUNCIONAL!



TORNILLO HORMIGÓN

PCL650

**TORNILLO CABEZA HEXAGONAL
C/ ARANDELA FALSA**

**TRATAMIENTO SUPERFICIE G500B
RESISTENTE A LA CORROSIÓN - 1000H**

**BUEN RENDIMIENTO
EN LA FIJACIÓN A BORDO**



**CERTIFICADO
ETA**



**RESISTENTE
AL FUEGO 120H**



**APLICACIÓN
DIRECTA, SIN
CASQUILLO**



TORNILLOS AUTOPERFORANTES

MATERIAS PRIMAS

A2
INOX

A4
INOX

A
ACERO

+

ACABADOS

CINCADO
AZUL, AMARILLO
IRISADO, NEGRO

**ZINCO
NÍQUEL**

GEOMET



**TORNILLO CABEZA
HEXAGONAL**

PCL 9760 DIN 7504K



**TORNILLO CON
ARANDELA EPDM**

PCL 9761 DIN 7504K



**TORNILLO
PARA VIGA**

PCL 9762



CON Y SIN ARANDELA

**TORNILLO CABEZA
HEXAGONAL NYLON**

PCL 8970



CAPUCHONS NYLON



GRIS
7016



VERDE



ALUMINIO



GRIS
9006



MARRÓN



AZUL



NEGRO



BLANCO



CREMA

**TORNILLO HEXAGONAL
BI-METAL**

PCL 9763 DIN 7504K



**TORNILLO DE CABEZA
ALOMADA PHILLIPS**

PCL 9810 DIN 7504N



**TORNILLO CABEZA
AVELLANADA PHILLIPS**

PCL 9820 DIN 7504P



**TORNILLO CABEZA
AVELLANADA PZ C/
ALETAS**

PCL 9800



**TORNILLO CABEZA
AVELLANADA TORX C/
ALETAS**

PCL 9801



**TORNILLO CABEZA
DE NYLON**

PCL 8971



**TORNILLO PARA
CEMENTADO CON
ARANDELA**

PCL 8974



CON ARANDELA

TORNILLO PARA PANEL SANDWICH

PCL 9762



CON Y SIN ARANDELA

**TORNILLO AUTOPERFORANTE DE CABEZA CUADRADA
PARA CONSTRUCCIÓN DE ACERO LIGERO (LSF)**



CÓD.
00072221001

TORNILLOS AUTOROSCANTES/ AUTOTALADRANTES PARA PVC

MATERIAS PRIMAS

A2
INOX

A4
INOX

A
ACERO

+

ACABADOS

CINCADO
AZUL, AMARILLO
IRISADO, NEGRO

FOSFATADO



TORNILLO PVC

PCL 225



TORNILLO PVC

PCL 225 FORE



TORNILLO PVC CABEZA AVELLANADA PHILLIPS

PCL 226



TORNILLO AUTOTALADRANTE PARA PVC

PCL 225 ATP MÉTRICO



TORNILLO CABEZA AVELLANADA PH FOSFATADO

PCL 203



CE EN 14566



TORNILLO CABEZA AVELLANADA PH FOSFATADO CON BROCA

PCL 203 ATP



CE EN 14566



TORNILLO AUTOTALADRANTE CABEZA ALOMADA/BAJA Y ARANDELA ESTAMPADA PH

PCL 0007227949



- CABEZA AMPLIA (Falsa Arandela)
- ALTURA REDUCIDA (Baja)
- perforación directa (Autotaladrante)
- Acero (Vários Acabados*)



Ø 3,5 - D1 = 10,5 mm
Ø 4,2 - D1 = 11 mm

ESTRUCTURAS DE PLADUR

SISTEMAS AVAC

CHAPAS ZINCADAS



TORNILLERIA EN INOX

MATERIAS PRIMAS



TORNILLO HEXAGONAL TOTAMENTE ROSCADO

DIN 933



TORNILLO HEXAGONAL PARCIALMENTE ROSCADO

DIN 931



TORNILLO CABEZA CILINDRICA

DIN 912



TORNILLO CABEZA AVELLANADA

DIN 7991



TORNILLO DE CABEZA ALOMADA Y CUELLO QUADRADO

DIN 603



TORNILLO CABEZA OVAL

ISO 7380



TORNILLO HEXAGONAL

PCL 9760 DIN 7504K



VARILLA ROSCADA

DIN 975



PERNO ROSCADO MÉTRICO

DIN 916



TORNILLO CABEZA ALOMADA PHILLIPS

DIN 7985



ARANDELA PLANA

DIN 125



ARANDELA PLANA ALA ANCHA

DIN 9021



ARANDELA EPDM



TUERCA HEXAGONAL

DIN 934



TUERCA HEXAGONAL NYLOC

DIN 985



TUERCA MARIPOSA

PCL 315



REMACHE POP

PCL 7337



HEMBRILLA CERRADA ROSCADA PARA MADERA

PCL 610



HEMBRILLA ROSCADA PARA MADERA

PCL 620



ALCATAYA ROSCADA PARA MADERA

PCL 630



TORNILLO CABEZA AVELLANADA POZIDRIV

PCL 202



TORNILLO CABEZA AVELLANADA TORX

PCL 205



TORNILLO CABEZA AVELLANADA TORX EXPRESS PLUS

PCL 211



TORNILLO CABEZA CILINDRICA POZIDRIV

PCL 232



LA GAMA DE ACERO INOXIDABLE TIENE MÁS REFERENCIAS PARA MÁS INFORMACIÓN, ¡CONTÁCTENOS!

REMACHES

MATERIAS PRIMAS ACABADOS

A2 INOX

A ACERO

+

LACADO

CINCADO

ALUMINIO



REMACHE POP (COLOR)

PCL 7337

A2 INOX A ACERO A ACERO

RAL 9016 RAL 9005

RAL 7011 RAL 7016

RAL 6005 RAL 5017

RAL 8014 RAL 8004



REMACHE POP

PCL 7337

A ALU

A2 INOX



C COBRE

A ACERO



REMACHE ESTRUCTURAL

A2 INOX A ALU A ACERO



REMACHE ESTANQUE

PCL 7331

A ALU A2 INOX A ACERO



REMACHES POP CABEZA ALOMADA

PCL 7336

A ALU A2 INOX A ACERO



REMACHE MULTIGRIP

PCL 7332

A ALU A ACERO



REMACHE ALUMINIO

PCL 7333

A ALU A2 INOX A ACERO



REMACHE ANCHA K 10/14

PCL 7334

A ALU A2 INOX A ACERO



REMACHE ANCHA K 16

PCL 7335

A ALU A2 INOX A ACERO



ALICATE DE REMACHAR

PC1 PC2 PC3

FÁCIL DE USAR PARA REMACHES DE ALUMINIO, TUERCAS REMACHABLES Y TORNILLOS DE REMACHE



REMACHE CABEZA REDONDA MACIZO

DIN 660

A ACERO



REMACHE CABEZA AVELLANADA

DIN 661

A ACERO



REMACHE SEMI AGUJERADO CABEZA CILINDRICA

PCL 7338

C COBRE A ACERO



REMACHE SEMI AGUJERADO C. AVELLANADA

PCL 7339

A ACERO



TUERCA REMACHABLE CABEZA REDONDA FTT/REDUCIDA

PCL 990

A ACERO A2 INOX



TUERCA REMACHABLE CABEZA REDONDA FTT/CURTA

PCL 991

A ACERO A2 INOX



TUERCA REMACHABLE CABEZA HEXAGONAL FTT/AVELLANADA

PCL 992

A ACERO A2 INOX



TUERCA REMACHABLE CABEZA HEXAGONAL RED. FTT/AVELLANADA

PCL 993

A ACERO A2 INOX



CLAVOS

MATERIAS PRIMAS

ACABADOS



+

SIN ACABAMIENTO GALVANIZADO



CLAVO CUADRADO DE CONSTRUCCIÓN

PCL 97

25Kg



CLAVO REDONDO DE ACERO

PCL 600



CLAVO PUNTA PARIS CABEZA RECHONCHA

PCL 625

Kg



CLAVO PUNTA PARIS CABEZA ANCHA

PCL 624

Kg



CLAVO DE ACERO LISTADO

PCL 620



CLAVO PUNTA PARIS CABEZA COMÚN

PCL 626

Kg



CLAVO PARA TEJADOS

PCL 613

*Solo acero zincado



HEMBRILLAS Y ALCATAYAS

MATERIAS PRIMAS

ACABADOS



+

SIN ACABAMIENTO GALVANIZADO



HEMBRILLA CERRADA ROSCADA PARA MADERA

PCL 610



HEMBRILLA CERRADA CON ROSA MÉTRICA

PCL 610



HEMBRILLA ABIERTA ROSCADA PARA MADERA

PCL 620



HEMBRILLA ABIERTA CON ROSCA MÉTRICA

PCL 620



ALCATAYA ROSCADA PARA MADERA

PCL 630



ALCATAYA CUADRADA

PCL 630



HEMBRILLA PARA ANDAMIOS



DISPONIBLE EN TALLAS 120 / 190 / 230 / 300

*APLICABLE CON CASQUILLOS DE NYLON - M14



CADENAS Y CABLES DE ACERO

CADENA DE ACERO GALVANIZADO

DIN 5685



CÓD.	CADENA	ESP.	METROS
056851160120	16x12	3	30
056851190160	19x16	4	30
056851210200	21x20	5	25
056851240240	24x24	6	15
056851320320	32x32	8	10

CABLE DE ACERO GALVANIZADO + CUBIERTA DE PVC



CÓD.	CABLE	ESP.	METROS
001918367300	6x7 + WSC	2 + 1 = 3	150
001918367400	6x7 + WSC	2,5 + 1,5 = 4	100
001918367401	6x7 + WSC	3 + 1 = 4	100
001918367500	6x7 + WSC	3 + 2 = 5	100
001918367600	6x7 + WSC	4 + 2 = 6	100

CABLE DE ACERO GALVANIZADO

DIN 3060



CÓD.	CABLE	ESP.	METROS
030551671500	1x19 + WSC	1,5	250
030602619300	6x19 + WSC	3	150
030602619400	6x19 + WSC	4	150
030551676000	6x19 + WSC	6	100
03055167800	6x19 + WSC	8	100

WSC - ALMA DO CABO EN ACERO

CADENA ACERO INOX

DIN 766



A4
INOX

CÓD.	CADENA	ESP.	METROS
007661160110	16x11	3	30
007661160137	16x13,7	4	30
007661185170	18,5x17	5	25
007661185202	18,5x20,2	6	15
007661240272	24x27,2	8	10

CABLE DE ACERO GALVANIZADO

DIN 3055



CÓD.	CABLE	ESP.	METROS
030551672000	6x7 + FC	2	150
030551672500	6x7 + FC	2,5	100
030551673000	6x7 + FC	3	100
030551674000	6x7 + FC	4	100
030551675000	6x7 + FC	5	100
030551676000	6x7 + FC	6	100
030551619800	6x19 + FC	8	100

CABLE DE ACERO INOX

DIN 3050



A4
INOX

CÓD.	CABLE	ESP.	METROS
030503672000	6x7 + FC	2	100
030503672500	6x7 + FC	2,5	250
030503673000	6x7 + FC	3	100

FC - ALMA DO CABO EN FIBRA

ACCESORIOS DE SELLOS Y OTROS

TENSOR

DIN 1478

ZINCADO



A2
INOX

A4
INOX

TENSOR GANCHO/ARGOLLA

DIN 1480

ZINCADO



A2
INOX

A4
INOX

TENSOR ALAMBRADA

TENSOR ALAMBRADA

ZINCADO



SUJETACABLE

DIN 741

ZINCADO



A2
INOX

A4
INOX

SAPATILHO

ZINCADO



A2
INOX

A4
INOX

MANILHA

ZINCADO



A2
INOX

A4
INOX

OJETE MACHO

DIN 580

ZINCADO



A2
INOX

A4
INOX

OJETE HEMBRA

DIN 582


ZINCADO



A2
INOX

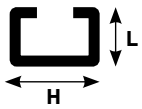
A4
INOX

BISAGRA C/PASADOR DE HIERRO MONTADO



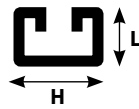
SISTEMAS DE INSTALACIÓN - PERFILES

PERFIL PERFORADO GALVANIZADO



CÓD.	LARGO	ESPESOR	H	L
00096000011	2000mm	1,25mm	27mm	18mm
00096000012	2000mm	1,80mm	28mm	30mm
00096000013	2000mm	2,00mm	38mm	40mm
00096000014	2000mm	1,50mm	40mm	20mm

PERFIL PERFORADO GALVANIZADO



CÓD.	LARGO	ESPESOR	H	L
00096000021	3000mm	2,00mm	41mm	21mm
00096000022	3000mm	2,50mm	41mm	21mm
00096000023	3000mm	1,50mm	41mm	41mm
00096000024	3000mm	2,00mm	41mm	41mm
00096000025	3000mm	2,50mm	41mm	41mm
00096000026	6000mm	1,50mm	41mm	41mm

SOPORTE PERFORADO HORIZONTAL



SOPORTE PERFORADO VERTICAL



SOPORTES PERFORADOS



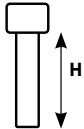
ESCUADRAS



PANELES FOTOVOLTAICOS - SISTEMAS DE INSTALACIÓN COPLANARES

TORNILLO CABEZA CILÍNDRICA

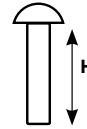
DIN 912



CÓD.	DIÁMETRO	H	ACAB.
091222080350	M8	35mm	Zincado
091261080350	M8	35mm	Inox A2
091222060400	M8	40mm	Zincado
091261080400	M8	40mm	Inox A2

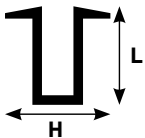
TORNILLO CABEZA OVAL

DIN 7380



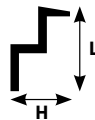
CÓD.	DIÁMETRO	H	ACAB.
738022080350	M8	35mm	Zincado
738061080350	M8	35mm	Inox A2
738022080400	M8	40mm	Zincado
738061080400	M8	40mm	Inox A2

SUJETADOR INTERMEDIO DE ALUMINIO



CÓD.	ESPESOR	H	L
000960002600	3 ± 0,2mm	26mm	35,5mm


CIERRE SUPERIOR DE ALUMINIO



CÓD.	ESPESOR	H	L
000960003500	3 ± 0,2mm	30mm	35mm
000960004000	3 ± 0,2mm	30mm	40mm

TUERCA CON SOLAPA DE PLÁSTICO PARA TORNILLO M8

CÓD.	ACAB.
000960000800	Galvanizada
000960000802	Zincada



SISTEMAS DE INSTALACIÓN - AIRE ACONDICIONADO

POLEA SOLDADA



CINOBLOQUES

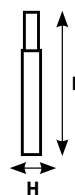


PANELES FOTOVOLTAICOS - SISTEMAS DE INSTALACIÓN INCLINADOS



SOPORTE TRASERO AJUSTABLE

FS-AT



CÓD.	LARGO	ESPESOR	H	L
000960002604	120mm	5 ± 0,5mm	465-760mm	38mm

SOPORTE DELANTERO AJUSTABLE

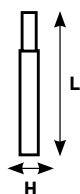
FS-AD



CÓD.	LARGO	ESPESOR	H	L
000960002603	120mm	5 ± 0,5mm	90mm	38mm

APOIO TRASEIRO

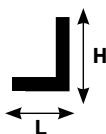
FS-ATS



CÓD.	COMP.	ESP.	H	L
000960002619	74mm	5 ± 0,5mm	420-690mm	38mm

APOIO DIANTEIRO

FS-ADS



CÓD.	COMP.	ESP.	H	L
000960002618	40mm	6mm	80mm	40mm

CONETOR TERRA


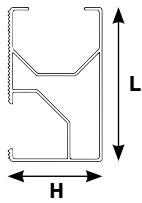
FS-FT



CÓD.	DIMENSÕES
000960002615	34x34x0,3mm

PANELES FOTOVOLTAICOS - SISTEMAS DE INSTALACIÓN INCLINADOS


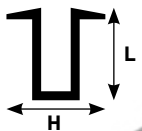
PERFIL PERFORADO GALVANIZADO PARA PANELES SOLARES



CÓD.	LARGO	ESPESOR	L	H
000960002606	6000mm	3 ± 0,2mm	50mm	29mm

CONJUNTO FIJADOR INTERMEDIO

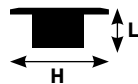
FS-FI



CÓD.	ESPESOR	L	H	TAM.
000960002610	4 ± 0,2mm	10mm	40mm	40mm

CONJUNTO FIJADOR INTERMEDIO 50

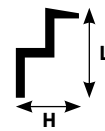
FS-FI



CÓD.	ESPESOR	L	H	TAM.
000960002612	4 ± 0,2mm	10mm	36mm	50mm

CONJUNTO SUJETADOR SUPERIOR

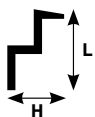
FS-FT



CÓD.	ESPESOR	L	H	TAM.
000960002609	4 ± 0,2mm	32mm	32mm	40mm

CONJUNTO SUJETADOR SUPERIOR 50

FS-FT



CÓD.	ESPESOR	L	H	TAM.
000960002611	4 ± 0,2mm	32mm	32mm	50mm

CANAL ANGULAR DE ALUMINIO

FS-CAA



CÓD.	ESPESOR	C	L	H
000960002608	3 ± 0,2mm	6m	40mm	40mm

PIEZA DE CONEXIÓN DE CANAL DE ALUMINIO

FS-LC



CÓD.	LARGO	ESPESOR
000960002607	100mm	4 ± 0,2mm

PANELES FOTOVOLTAICOS - SISTEMAS DE INSTALACIÓN CERÁMICOS/AZULEJOS

GANCHO AJUSTABLE DE ACERO INOXIDABLE AISI304

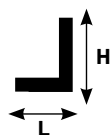
FS-SS



CÓD.	LARGO	ESPESOR	ALTURA	LARGURA
000960002605	200mm	4mm	140-185mm	140mm

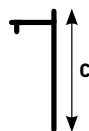
SUPORTE EM L PARA PARAFUSO 2 ROSCAS

FS-AD



CÓD.	LARGO	ESPESOR	H	L
000960002620	40mm	6mm	80mm	40mm

TORNILLO 2 ROSCAS CON CHAPA DE FIJACIÓN INOX A2 PARA PANELES SOLARES



CÓD.	DIÁMETRO	C	ACAB.
000461847101	M10	250mm	Inox A2

PANELES FOTOVOLTAICOS - SISTEMAS DE INSTALACIÓN DE PANELES SÁNDWICH

CIERRE TRAPEZOIDAL PARA TAPA DE SÁNDWICH

FS-GTS



CÓD.	ESPESOR	L	H	TAM.
000960002613	4 ± 0,2mm	80mm	80mm	80mm

MONTAJE DE PLADUR




CLIP DE FIJACIÓN OMEGA C/ ROSCA



CÓD.	MEDIDA
000912200102	M6

PIVOT P/ PERFIL



CÓD.	MEDIDA
000912200103	18x47 TC47

EMPALME P/ PERFIL



CÓD.	MEDIDA
000912200201	18x47

CLIP DE FIJACIÓN CURVA "U"



CÓD.	MEDIDA
000012605602	M6

CLIP DE FIJACIÓN EN "L"



CÓD.	MEDIDA
000012605601	M6

FIXADOR PARA VIGA



CÓD.	MEDIDA
000008000010	M8
000010000010	M10
000012000012	M12

VARILLA ROSCADA

DIN 975



TORNILLO CABEZA PHILLIPS FOSFATADO

PCL 203



EN 14566

TUERCA DE UNIÓN

DIN 6334



TORNILLO AUTOTALADRANTE FOSFATADO CABEZA AVELLENADA PHILLIPS

PCL 203 ATP



EN 14566

TACO LATÓN

PCL 700

L
Latón



TORNILLO CABEZA ANCHA PH



TACO TAP-TIP

PCL 628



TACO TAP-TIP PARA YESO CARTONADO


PCL 623

N
NYLON



MONTAJE DE PLADUR

CINTA REFORZADA PARA ESQUINAS



CÓD.	MEDIDA
001907050000	50mm x 30m

CINTA PARA FISURAS



CÓD.	MEDIDA
001909489065	48mm x 90m
001909482065	48mm x 20m

BANDA PARA YESO CARTONADO



CÓD.	MEDIDA
001903050150	50mm x 150m

CORTA CÍRCULOS AJUSTABLE PARA ESCAYOLA

- varios tamaños - Fácilmente ajustable - Sistema Bloqueo rápido
- Contenedor para recogida escombros
- Marcas grabadas con láser para fácil identificación del diámetro de la perforación



CÓD.	Ø	PASSO DO Ø
001190560260	51 - 178	6,4

FIJACIÓN EN PLADUR

TACO NYLON UNIVERSAL

PCL 518



N
NYLON



TACO

PCL 503

N
NYLON



TACO METÁLICO

PCL 750



TACO POLIAMIDA PARA YESO

PCL 504

N
NYLON



TACO NYLON PARA YESO

PCL 508

N
NYLON



TACO ZAMACK

PCL 504

ZK
ZAMACK



TACO C/ MUELLE BASCULANTE

PCL 762

A2
INOX ZN

+ TORNILLO



+ HEMBRILLA ROCADA



+ HEMBRILLA CERRADA



MUELLE BASCULANTE

PCL 762

ZN

M4 - M8



TORPEDO



TACO DE FIJACIÓN
RÁPIDA PARA PLADUR
CON TORNILLO

A2
INOX **ZAMACK**




CARGA
MÁX.
25 kg*

* CARGA MÁXIMA RECOMENDADA POR PUNTO DE FIJACIÓN.



APLICACIÓN MÁS RÁPIDA EN SOLO 2 PASOS



FIX PLADUR

TACO DE FIJACIÓN
PARA YESO



CARGA
MÁX.
20 kg*

* CARGA MÁXIMA RECOMENDADA POR PUNTO DE FIJACIÓN.



APLICACIÓN SEGURA, FÁCIL Y RÁPIDA EN 5 PASOS



¡ES TAN FÁCIL Y RÁPIDO QUE NO QUERRÁ OTRA!

TACO DE NYLON UNIVERSAL
EXTREME ONE
PCL 518

fabricado en Portugal

¡ES SEGURA Y SIRVE PARA TODO!



HUECOS 30 Até kg*

MACIZOS 50 Até kg*

*Valores para Ø8 dependiendo del tipo de sustrato y posición de fijación.
*Dependiendo del tipo de sustrato y de la posición de fijación.

HIGH QUALITY NYLON 6.6

APLICABLE EN TORNILLO DE ROSCA MÉTRICA O AGLOMERADO



BAJO PAR DE APRIETE



DISEÑO INNOVADOR



CON COLLARÍN RETRÁTIL



ALETAS ANTI-ROTACIÓN DINÁMICAS

PARA TODOS LOS TORNILLOS Y SUSTRATOS HUECOS O MACIZOS



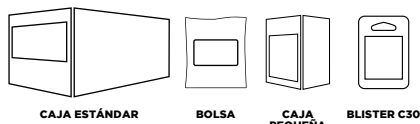

TACOS DE NYLON

SIN COLLARIN

PCL 500

N NYLON

- Ø5
- Ø6
- Ø8
- Ø10



SUPERFICIES




CON COLLARIN

PCL 500

fabricado en Portugal

N NYLON

- Ø5
- Ø6
- Ø8
- Ø10
- Ø12

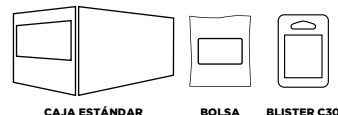



TACO TIGRE


PCL 507

N NYLON

- M5
- M6
- M8
- M10
- M12
- M14



SUPERFICIES



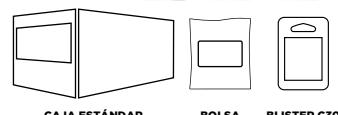
TACO LADRILLO

PCL 501


fabricado en Portugal

N NYLON

- M6
- M8
- M10



SUPERFICIES





TACOS EN FRASCOS PRÁCTICO Y FUNCIONAL



¡MÁS FÁCIL DE USAR EN OBRA!

TACO NYLON

PCL 518 EXTREME ONE



N
NYLON


Ø6x30 mm
1000 un.

Ø8x40 mm
450 un.



**Valores para Ø8 dependiendo del tipo de sustrato y posición de fijación.
Dependiendo del tipo de sustrato y de la posición de fijación.

SUPERFICIES



TACO TAP-TIP

PCL 622.1




N
NYLON

Ø6x40 mm
400 un.



SUPERFICIES



TACO TAP-TIP

PCL 624




N
NYLON

Ø6x32 mm
350 un.



SUPERFICIES



TACO TAP-TIP

PCL 623




N
NYLON

Ø6x25 mm
500 un.

Ø6x38 mm
300 un.



SUPERFICIES



TACOS DE NYLON

TACO TAP-TIP CABEZA ANCHA

PCL 628

MÁS PRÁCTICO Y AJUSTABLE

6x32mm

N NYLON ZN

fabricado en Portugal

HIGH QUALITY NYLON 6.6

PZ2

CON TORNILLO

CABEZA ANCHA (SETA)

SUPERFICIES

TACO TAP-TIP CABEZA CILÍNDRICA

PCL 621

N NYLON A2 INOX ZN

CABEZA CILÍNDRICA

CABEZA CILÍNDRICA

Ø5

Ø6

SUPERFICIES

TACO TAP-TIP CABEZA AVELLANADA

PCL 622.1

N NYLON ZN

fabricado en Portugal

CABEZA AVELLANADA

Ø5

Ø6

Ø8

SUPERFICIES

TACO TAP-TIP PARA PLACAS DE YESO

PCL 623

N NYLON ZN

fabricado en Portugal

6x25

6x38

SUPERFICIES

TACO DE NYLON UNIVERSAL DE ALTO RENDIMIENTO

PCL 123

PCL 124

ZONA ANTI ROTACIÓN

N NYLON

ZN

M8

M10

ZONA DE EXPANSIÓN

ESPESOR A FIJAR

CABEZA HEXAGONAL + TORX

PCL 123

CABEZA AVELLANADA TORX

PCL 124

SUPERFICIES

TACOS DE NYLON


TACO NYLON FIJACIÓN DE PANEL CON CLAVO

PCL 618



CUELLO DE REFUERZO (ALTA RESISTENCIA)

- 70mm
- 90mm
- 110mm
- 130mm
- 150mm
- 180mm



SUPERFICIES



TACOS PARA FIJACIÓN EN PLADUR


TACO FIX PLADUR

PCL 516

ZAMACK

M6

CARGA MÁX. 20KG
POR PUNTO DE FIJACIÓN



SUPERFICIES



**APLICACIÓN FÁCIL,
RÁPIDA Y SEGURA**



TACO TORPEDO CON TORNILLO

PCL 519

ZAMACK

M6


CARGA MÁX. 20KG
POR PUNTO DE FIJACIÓN



SUPERFICIES



APLICACIÓN + RÁPIDA EN SOLO 2 PASOS



ANCLAJES METÁLICOS

TACO METÁLICO CON ARANDELA + TORNILLO

PCL 764

ZN

- COMBINACIONES DISPONIBLES (DIN933/DIN7991):
- TACO ZINCADO +TORNILLO ZINCADO
 - TACO ZINCADO +TORNILLO INOX
 - TACO INOX +TORNILLO INOX

SUPERFICIES



- M6
- M8
- M10
- M12
- M14
- M16
- M20

+TORNILLO CABEZA AVELLANADA



+ HEMBRILLA CERRADA



+ HEMBRILLA ABIERTA



CARGAS MEDIAS Y PESADAS

TACO METÁLICO DE EXPANSIÓN HD

PCL 790

A AÇO

PROTECCIÓN CONTRA LA CORROSIÓN



- M6
- M8
- M10
- M12
- M16

TACO METÁLICO DE EXPANSIÓN HD CON CABEZA AVELLANADA

PCL 793

A AÇO

PROTECCIÓN CONTRA LA CORROSIÓN



- M6
- M8
- M10
- M12
- M16



SUPERFICIES



TACO SEGMENTADO

PCL 753

A2 INOX

ZINCADO AZUL, AMARILLO IRISADO, NEGRO



SUPERFICIES



TACO METÁLICO PFG

PCL 782

A ACERO

PROTECCIÓN CONTRA LA CORROSIÓN



- M6
- M8
- M10
- M12
- M16

SUBSTRATOS



TACO METÁLICO

PCL 750

A2 INOX

ZINCADO AZUL, AMARILLO IRISADO, NEGRO



TACO METÁLICO SIMPLES

PCL 752

A2 INOX

ZINCADO AZUL, AMARILLO IRISADO, NEGRO



TACO MTA CON OJAL

PCL 755

A2 INOX

ZINCADO AZUL, AMARILLO IRISADO, NEGRO



TACO CON TORNILLO

PCL 763

A2 INOX

ZINCADO AZUL, AMARILLO IRISADO, NEGRO



TACO CON ALCATAYA

PCL 763

A2 INOX

ZINCADO AZUL, AMARILLO IRISADO, NEGRO



TACO CON HEMBRILLA CERRADA

PCL 763

A2 INOX

ZINCADO AZUL, AMARILLO IRISADO, NEGRO



ANCLAJES METÁLICOS

TACO DE LATÓN

PCL 700

L
LATÓN
PROTECCIÓN CONTRA LA CORROSIÓN



M6
M8
M10

SUPERFICIES



BUCHA 4 SEGMENTOS + HASTE ROSCADA


PCL 786

A ACERO
PA AMARILLO
ZN



M6
M8
M10
M12

SUPERFICIES



BUCHA ZAMACK

PCL 504

Zk
ZAMACK



6x37

SUPERFICIES



TACO C/ MOLA BASCULANTE

PCL 762

A2 INOX
ZN

+ TORNILLO



+ HEMBRILLA ABIERTA



M4
M5
M6
M8


+ HEMBRILLA CERRADA



MOLA BASCULANTE M4 - M8



SUPERFICIES



TACO METÁLICO ZAMACK

PCL 783

Zk ZAMACK
ZINCADO AZUL, AMARILLO IRISADO, NEGRO



SUPERFICIES




TACO METÁLICO 4 SECCIONES

PCL 784

A2 INOX
ZINCADO AZUL, AMARILLO IRISADO, NEGRO



SUPERFICIES



TACO 4 SECCIONES + TORNILLO HEXAGONAL

PCL 785

ZINCADO AZUL, AMARILLO IRISADO, NEGRO



+ HEMBRILLA ABIERTA

PCL 787

ZINCADO AZUL, AMARILLO IRISADO, NEGRO



+ HEMBRILLA CERRADA

PCL 788

ZINCADO AZUL, AMARILLO IRISADO, NEGRO



+ ESPÁRRAGO

PCL 786

ZINCADO AZUL, AMARILLO IRISADO, NEGRO




TACO QUÍMICO

PREMIUM

TACO QUÍMICO VINÍLICO SIN ESTIRENO

- FIJACIÓN EXTRA FUERTE
- AMBIENTES HÚMEDOS
- APROBACIÓN SÍSMICA



ETA option 1 with Seismic C1
ETA TR023 (Rebar)
ETA ETAG029



300ml 410ml

CÓD.	CAP.
004001030000	300ml
004001004100	410ml

SPECIAL

TACO QUÍMICO EPOXI ACRILATO SIN ESTIRENO

- PRODUCTO DE FÁCIL EXTRUSIÓN E INYECCIÓN
- AMBIENTES HÚMEDOS
- CURACIÓN RÁPIDA



ETA option 7



300ml 410ml

CÓD.	CAP.
004001050300	300ml
004001050410	410ml

TACO QUÍMICO EPOXI ACRILATO

- PRODUCTO DE FÁCIL EXTRUSIÓN E INYECCIÓN
- AMBIENTES HÚMEDOS
- CURACIÓN RÁPIDA



ETA option 7



300ml 410ml

CÓD.	CAP.
004001040300	300ml
004001040410	410ml

RESISTENCIAS RECOMENDADAS A TRACCIÓN



21.340 kgf 6.170 kgf 2.800 kgf 70 kgf

VÁLIDO PARA

VARÃO NERVURADO Ø8 - Ø32



VARÃO ROSCADO M8 - M30



RESISTENCIAS RECOMENDADAS A TRACCIÓN



15.000 kgf 5.341 kgf 70 kgf

VÁLIDO PARA

VARÃO NERVURADO Ø8 - Ø25



VARÃO ROSCADO M8 - M24



RESISTENCIAS RECOMENDADAS A TRACCIÓN



15.000 kgf 5.341 kgf 70 kgf

VÁLIDO PARA

VARÃO NERVURADO Ø8 - Ø25



VARÃO ROSCADO M8 - M24



MATERIAL BASE



MATERIAL BASE



MATERIAL BASE

TACO QUÍMICO

CLASSIC

TACO QUÍMICO POLIÉSTER CLASSIC S/ ESTIRENO

- PRODUCTO DE FÁCIL EXTRUSIÓN E INYECCIÓN
- TIXOTRÓPICA, SE PUEDE APLICAR EN LAS PAREDES/ TECHO
- CURACIÓN RÁPIDA



300ml 410ml

CÓD.	CAP.
004001028001	300ml
004001041000	410ml

TACO QUÍMICO POLIÉSTER CLASSIC


- PRODUCTO DE FÁCIL EXTRUSIÓN E INYECCIÓN
- TIXOTRÓPICA, SE PUEDE APLICAR EN LAS PAREDES/ TECHO
- CURACIÓN RÁPIDA



300ml 410ml

CÓD.	CAP.
004001010300	300ml
004001010410	410ml

RESISTENCIAS RECOMENDADAS A TRACCIÓN




4.712 kgf 70 kgf

VÁLIDO PARA

VARÃO ROSCADO M8 - M24



RESISTENCIAS RECOMENDADAS A TRACCIÓN



4.712 kgf 70 kgf

VÁLIDO PARA

VARÃO ROSCADO M8 - M24



ACCESORIOS

CAMISA DE NYLON



CÓD.
00400...

CAMISA METÁLICA



CÓD.
00401...

ESCOBILLA



CÓD.
004010000000

PUNTA MEZCLADORA



CÓD.
004002000000

BOMBA DE AIRE



CÓD.
004012000000

PISTOLAS DE APLICACIÓN



CÓD.	CAP.
005002000000	300ml
004004000000	410ml

PISTOLA DE SILICONA

LITE GUN



PARA APLICACIÓN DE SELLADORES DE DIFERENTE DUREZA

CÓD.
005003000003

✓ **MÁS ECOLÓGICO**



DESIGNACIÓN DE PRODUCTO

CANTIDAD

GAMA DE COLORES

INFORMACIÓN ADICIONAL-
MATERIALES,
TIPOS DE BITS,
TIPOS DE BROCAS, ETC.

NÚMERO DEL ARTÍCULO



VENTANA DE PLÁSTICO RECICLADO

TAMAÑO

TIPO DE CABEZA

IMAGEN DEL PRODUCTO EN TAMAÑO REAL



PERMITE LA VISUALIZACIÓN DEL PRODUCTO



DIFERENCIACIÓN CROMÁTICA DE LOS SEGMENTOS PARA UNA MEJOR ELECCIÓN DEL CLIENTE



MADERA/AGLOMERADO	AUTOTALADRANTE	AUTOROSCANTE	YESO
ROSCA MÉTRICA	TUERCAS	ARANDELAS	REMACHES
INOX	CLAVOS	UTILIDADES	HERRAJES

POR UN PLANETA MÁS SOSTENIBLE PARA TODOS.

LA MAYOR GAMA DE BLISTERS DEL MERCADO

LA SOLUCIÓN IDEAL PARA COMPRAS DE PEQUEÑAS CANTIDADES, EN LIBRE SERVICIO



TORNILLOS MADERA / AGLOMERADO



TORNILLOS AUTOROSCANTES



TORNILLOS AUTOTALADRANTES



TORNILLOS ROSCA MÉTRICA



TUERCAS



ARANDELAS



TORNILLOS PLADUR



TORNILLOS INOX



REMACHES



CLAVOS



HEMBRILLA ABIERTA ROSCADA



HEMBRILLA CERRADA ROSCADA



ALCATAYA ROSCADA



TAPAS



TAPAS ADHESIVAS



PASADORES EN R



PASADOR ABIERTO ZINCADA



PASADORES DE ANILLAS



SUJETACABLES ZINCADO



EPIGAS HAYA



TORNILLOS EN CAJAS CON VENTANA



**¡ LA CANTIDAD IDEAL EN
UN ENVASE PRÁCTICO Y
FUNCIONAL!**



**200
TORNILLOS**

**¡NO TE LO PIERDAS
TIEMPO A CONTAR!!**

+ FÁCIL DE USAR EN LA OBRA!

TORNILLO HEXAGONAL TOTAMENTE ROSCADO
DIN 933

**ACERO
ZINCADO**

CÓD.	DIM.	QTD.	CX.
093322060169	6x16	50	8
093322060209	6x20	50	
093322060259	6x25	45	
093322060309	6x30	40	
093322060409	6x40	30	
093322060509	6x50	15	
093322060609	6x60	15	
093322060709	6x70	15	
093322080169	8x16	40	
093322080209	8x20	35	
093322080259	8x25	30	
093322080309	8x30	25	
093322080409	8x40	20	
093322080509	8x50	15	
093322080609	8x60	15	
093322080709	8x70	15	
093322080809	8x80	10	
093322081009	8x100	10	
093322100209	10x20	15	
093322100309	10x30	15	
093322100409	10x40	10	
093322100509	10x50	10	
093322100609	10x60	10	
093322100709	10x70	10	
093322100809	10x80	10	

**TUERCA HEXAGONAL DE SEGURIDAD
CON ARANDELLA PLÁSTICA**
DIN 985

**ACERO
ZINCADO**

CÓD.	DIM.	QTD.	CX.
098522030009	3	100	8
098522040009	4	100	
098522050009	5	100	
098522060009	6	80	
098522080009	8	50	
098522100009	10	25	

TUERCA HEXAGONAL CIEGA
DIN 1587

**ACERO
ZINCADO**

CÓD.	DIM.	QTD.	CX.
158712040009	4	75	8
158712050009	5	50	
158712060009	6	50	
158712080009	8	25	
158712100009	10	20	

TUERCA HEXAGONAL CIEGA
DIN 1587

**AÇO LATONADO/
NIQUELADO**

CÓD.	DIM.	QTD.	QTD. CX.
158755040009	4	75	8
158755050009	5	30	
158755060009	6	30	
158755080009	8	30	
158755100009	10	15	

TUERCA HEXAGONAL
DIN 934

**ACERO
ZINCADO**

CÓD.	DIM.	QTD.	CX.
093422030009	3	150	8
093422040009	4	150	
093422050009	5	100	
093422060009	6	100	
093422080009	8	50	
093422100009	10	30	

TUERCA HEXAGONAL CIEGA
DIN 1587

**AÇO LATONADO/
POLIDO**

CÓD.	DIM.	QTD.	QTD. CX.
158751040009	4	75	8
158751050009	5	30	
158751060009	6	30	
158751080009	8	30	
158751100009	10	15	

TUERCA DE MARIPOSA
PCL 315

**ACERO
ZINCADO**


CÓD.	DIM.	QTD.	CX.
031512050009	5	50	8
031512060009	6	50	
031512080009	8	25	
031512100009	10	20	

ARANDELA PLANA ALA ANCHA
DIN 9021

**ACERO
ZINCADO**


CÓD.	DIM.	QTD.	CX.
902112040009	4	125	8
902112050009	5	125	
902112060009	6	100	
902112080009	8	50	
902112100009	10	30	

TUERCA DE MARIPOSA
PCL 315

LATÓN


CÓD.	DIM.	QTD.	CX.
03151040009	4	75	8
03151050009	5	30	
03151060009	6	30	
03151080009	8	15	
03151100009	10	15	

ARANDELA HELICOIDAL DE PRESION
DIN 127

**ACERO
ZINCADO**



CÓD.	DIM.	QTD.	CX.
012722040009	4	100	8
012722050009	5	100	
012722060009	6	100	
012722080009	8	50	
012722100009	10	25	

ARANDELA PLANA
DIN 125

**ACERO
ZINCADO**


CÓD.	DIM.	QTD.	CX.
012512040009	4	200	8
012512050009	5	150	
012512060009	6	100	
012512080009	8	75	
012512100009	10	75	

**TORNILLO CABEZA AVELLANADA
POZIDRIV**
PCL 202

INOX A2


CÓD.	DIM.	QTD.	CX.
020261030169	3x16	250	8
020261030209	3x20	250	
020261030259	3x25	250	
020261350169	3,5x16	250	
020261350209	3,5x20	250	
020261350259	3,5x25	250	
020261350309	3,5x30	250	
020261350359	3,5x35	150	
020261040209	4x20	175	
020261040259	4x25	175	
020261040309	4x30	175	
020261040409	4x40	150	
020261040509	4x50	100	

TORNILLO HEXAGONAL TOTALMENTE ROSCADO
DIN 933

INOX A2

CÓD.	DIM.	QTD.	CX.
093361040109	4x10	40	8
093361040169	4x16	40	
093361040209	4x20	40	
093361040309	4x30	30	
093361040409	4x40	25	
093361050109	5x10	40	
093361050169	5x16	40	
093361050209	5x20	40	
093361050309	5x30	20	
093361050409	5x40	20	
093361050509	5x50	10	
093361060109	6x10	30	
093361060169	6x16	30	
093361060209	6x20	30	
093361060259	6x25	25	
093361060309	6x30	25	
093361060409	6x40	15	
093361060509	6x50	10	
093361080169	8x16	20	
093361080209	8x20	20	
093361080259	8x25	20	
093361080309	8x30	15	
093361080409	8x40	10	
093361080509	8x50	10	
093361080609	8x60	10	
093361100209	10x20	10	
093361100309	10x30	10	
093361100409	10x40	10	
093361100509	10x50	10	
093361100609	10x60	10	

TUERCA DE MARIPOSA
PCL 315

INOX A2

CÓD.	DIM.	QTD.	CX.
031561040009	4	75	8
031561050009	5	50	
031561060009	6	50	
031561080009	8	25	
031561100009	10	20	

TUERCA HEXAGONAL CIEGA
DIN 1587

INOX A2

CÓD.	DIM.	QTD.	CX.
158761040009	4	75	8
158761050009	5	50	
158761060009	6	50	
158761080009	8	25	
158761100009	10	20	

ARANDELA PLANA
DIN 125

INOX A2

CÓD.	DIM.	QTD.	CX.
012561040009	4	100	8
012561050009	5	75	
012561060009	6	75	
012561080009	8	50	
012561100009	10	50	

TUERCA HEXAGONAL
DIN 934

INOX A2

CÓD.	DIM.	QTD.	CX.
093461040009	4	50	8
093461050009	5	50	
093461060009	6	50	
093461080009	8	30	
093461100009	10	20	

ARANDELA PLANA ALA ANCHA
DIN 9021

INOX A2

CÓD.	DIM.	QTD.	CX.
902161040009	4	100	8
902161050009	5	75	
902161060009	6	75	
902161080009	8	40	
902161100009	10	20	

TORNILLO CABEZA AVELLANADA POZIDRIV
PCL 202

ACERO ZINCADO

CÓD.	DIM.	QTD.	CX.
020222030169	3x16	250	8
020222030209	3x20	250	
020222030259	3x25	250	
020222030309	3x30	250	
020222030409	3x40	150	
020222350169	3,5x16	250	
020222350209	3,5x20	250	
020222350259	3,5x25	250	
020222350309	3,5x30	250	
020222350359	3,5x35	150	
020222350509	3,5x50	100	
020222040169	4x16	250	
020222040209	4x20	250	
020222040259	4x25	250	
020222040309	4x30	175	
020222040359	4x35	150	
020222040409	4x40	150	
020222040509	4x50	100	
020222050409	5x40	100	
020222050509	5x50	100	

TORNILLO PARA MADERA DE CABEZA HEXAGONAL
DIN 571

ACERO ZINCADO

CÓD.	DIM.	QTD.	CX.
057112050409	5x40	50	8
057112060409	6x40	50	
057112060509	6x50	40	
057112060609	6x60	30	
057112070509	7x50	25	
057112070609	7x60	20	
057112070709	7x70	20	
057112070809	7x80	20	
057112080509	8x50	20	
057112080609	8x60	20	
057112080709	8x70	20	
057112080809	8x80	15	
057112080909	8x90	10	
057112081009	8x100	10	
057112100709	10x70	10	
057112100809	10x80	10	
057112100909	10x90	10	
057112101009	10x100	10	

TORNILLO CABEZA AVELLANADA POZIDRIV
PCL 202

PASIVADO AMARILLO

CÓD.	DIM.	QTD.	CX.
020223030169	3x16	250	8
020223030209	3x20	250	
020223030259	3x25	250	
020223030309	3x30	250	
020223350169	3,5x16	250	
020223350209	3,5x20	250	
020223350259	3,5x25	250	
020223350309	3,5x30	250	
020223040169	4x16	250	
020223040209	4x20	250	
020223040259	4x25	250	
020223040309	4x30	175	
020223040409	4x40	150	

TORNILLO AUTOROSCANTE DE CABEZA AVELLANADA PHILLIPS
DIN 7982

ACERO ZINCADO

CÓD.	DIM.	QTD.	CX.
798222060109	3,5x10	250	8
798222060139	3,5x13	200	
798222060169	3,5x16	200	
798222060199	3,5x19	200	
798222070169	3,9x16	200	
798222070199	3,9x19	200	
798222080169	4,2x16	200	
798222080199	4,2x19	200	

TORNILLO CABEZA AVELLANADA PHILLIPS
PCL 203

AÇO 8.8 FOSFATADO

CÓD.	DIM.	QTD.	CX.
020321350259	3,5x25	250	8
020321350359	3,5x35	100	
020321350459	3,5x45	150	

TORNILLO AUTOROSCANTE DE CABEZA CILINDRICA ALOMADA
DIN 7981

ACERO ZINCADO

CÓD.	DIM.	QTD.	CX.
798122060109	3,5x10	250	8
798122060139	3,5x13	200	
798122060169	3,5x16	200	
798122060199	3,5x19	200	
798122060259	3,5x25	200	
798122070109	3,9x10	200	
798122070139	3,9x13	200	
798122070169	3,9x16	200	
798122080109	4,2x10	200	
798122080139	4,2x13	200	

TORNILLO CABEZA AVELLANADA PHILLIPS
PCL 203

AÇO 8.8 FOSFATADO

CÓD.	DIM.	QTD.	CX.
020321350258	3,5x25	250	8
020321350358	3,5x35	100	
020321351459	3,5x45	150	

TORNILLO CON ARANDELA EPDM
PCL 9761

ACERO 8.8 ZINCADO

CÓD.	DIM.	QTD.	CX.
976122631259	6,3x25	50	8

TACO DE LATÓN
PCL 700

LATÓN

CÓD.	DIM.	QTD.	CX.
050051060009	M6	25	8
050051080009	M8	15	
050051100009	M10	15	

REMACHE ANCHA
PCL 7334

ALUMINIO


CÓD.	DIM.	QTD.	CX.
733481040109	4x10	50	8
733481040129	4x12	35	
733481040169	4x16	35	
733481050109	5x10	25	
733481050129	5x12	25	
733481050149	5x14	25	
733481050169	5x16	25	
733481050189	5x18	20	
733481050209	5x20	20	

TACO SEGMENTADO
PCL 753

ACERO ZINCADO


CÓD.	DIM.	QTD.	CX.
075323060609	6x60	20	8
075323080759	8x75	12	
075323080909	8x90	10	
075323100709	10x70	6	
075323100909	10x90	6	
075323101209	10x120	6	
075323120909	12x90	6	
075323121109	12x110	6	

REMACHE POP
DIN 7337

ALUMINIO


CÓD.	DIM.	QTD.	CX.
733781030069	3x6	50	8
733781030089	3x8	50	
733781030109	3x10	50	
733781030129	3x12	50	
733781030149	3x14	50	
733781030189	3x18	50	
733781040069	4x6	50	
733781040089	4x8	50	
733781040109	4x10	50	
733781040129	4x12	50	
733781040149	4x14	50	
733781040169	4x16	50	
733781040189	4x18	50	
733781040209	4x20	50	
733781050089	5x8	50	
733781050109	5x10	50	
733781050129	5x12	50	
733781050149	5x14	50	
733781050169	5x16	50	
733781050189	5x18	50	
733781050209	5x20	50	
733781050229	5x22	25	
733781050249	5x24	25	
733781050309	5x30	25	
733781050359	5x35	25	

TACO NYLON
PCL 500

CON COLLARIN


CÓD.	DIM.	QTD.	CX.
050011050009	M5 x 25	100	8
050011060019	M6 x 30	100	
050011080019	M8 x 40	75	
050011100009	M10 x 50	20	

CLAVO REDONDO DE ACERO
PCL 600

ACERO AZUL


CÓD.	ESPEJOR	Comp.	QTD.	CX.
060022020209	2	20	75	8
060022020309	2	30	30	
060022030309	3	30	30	
060022030509	3	50	15	
060022040609	4	60	15	

TACO NYLON
PCL 500

SIN COLLARIN


CÓD.	DIM.	QTD.	CX.
050000050009	M5 x 25	100	8
050000060019	M6 x 30	100	
050000080019	M8 x 40	75	
050000100009	M10 x 50	20	

CLAVO DE ACERO LISTADO
PCL 620

ACERO ZINCADO


CÓD.	ESPEJOR	Comp.	QTD.	CX.
062022270209	2,7	20	75	8
062022270259	2,7	25	75	
062022350459	3,5	45	30	
062022350559	3,5	55	30	
062022450609	4,5	60	15	

TACO TAP-TIP CABEZA AVELLANADA
PCL 622.1


CÓD.	DIM.	QTD.	CX.
062201050259	M5 x 25	30	8
062201050309	M5 x 30	30	
062201050459	M5 x 45	30	
062201060409	M6 x 40	30	
062201060509	M6 x 50	30	
062201060609	M6 x 60	25	
062201060709	M6 x 70	25	

TAPAS AUTOPEGABLES


TAPAS AUTOPEGABLES

- TAPA ABS (PLÁSTICO)
- ALTO PODER DE AGARRE Y RESISTENCIA AL DESGASTE



Ø13 mm
Ø20 mm

COLORES DISPONIBLES EN BLISTER:
Blanco; Barnizable; Negro; Gris; Roble lino; Gris Claro; Cerezo; Roble; Wengué.



TODAS LAS CORES ESTÁN DISPONIBLES EM BOLSITAS DE 2000 UN.




CERA PARA REPARAR MADERA

1 UNIDADE - BLISTER



COLORES DISPONIBLES



CÓD.

001107020113

4 UNIDADES/COLOR - BOLSITA

- REPARA SUPERFICIES DE MELAMINA O MADERA
- SECADO RÁPIDO
- LACABLE



x4

COLORES DISPONIBLES




CÓD.

005906043000...

20 UNIDADES/COLORES - CAJA



COLORES DISPONIBLES



CÓD.

005906000001

SISTEMA DE UNIÓN

UNIÓN PARA MARCO CON 2 AGUJEROS



CÓD.

004240370000 | 2 agujeros

REF.

UNIÓN PARA MARCO CON 4 AGUJEROS



CÓD.

004240380000 | 4 agujeros

REF.

SISTEMA DE UNIÓN PARA MARCOS DE 45°



CÓD.

004240380000 | 45°

REF.

SISTEMA DE UNIÓN DE MARCOS



CÓD.


004240360100 | SU-02

REF.

BISAGRA

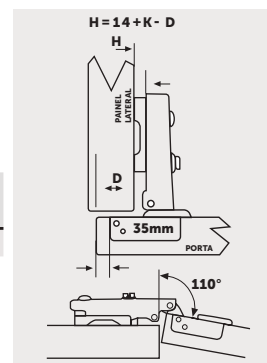
BISAGRA DE ATORNILLAR C/ SOPORTE

DA



D	K	3	4	5	6
H		15	16	17	18

CÓD.	COBERTURA
004202001100	Interior (00)
004202001100	Media (08)
004202161100	Total/Reta (16)



TIRADORES

TIRADOR PX01/03/11 E 13



CÓD.	REF.
00420110...	PX11 Ø10 Hueco
00420310...	PX13 Ø10 Macizo
00420310...	PX01 Ø12 Hueco
00420312...	PX03 Ø12 Macizo

TIRADOR PX18



CÓD.
00420180...

TIRADOR PX48



CÓD.
004248190250



COMPÁS

COMPÁS A GÁS C/ AFINACIÓN



CÓD.	REF.
004206040050	50 N
004206040050	80 N
004206040100	100 N
004206040100	120 N
004206040150	120 N



AMORTIGUADOR

**AMORTIGUADOR PARA PUERTAS CORREDERAS
BF20
R 60 / 80 / 100 KG**



SISTEMAS SOFT-CLOSE QUE, JUNTO CON EL ACTIVADOR BF20-A3, PERMITEN UNA FANTÁSTICA FUNCIONALIDAD Y SUAVIDAD EN EL CIERRE DE PUERTAS CORREDERAS. AMORTIGUADORES QUE SOPORTAN CARGAS DE HASTA 60KG, 80KG Y 100 KG RESPECTIVAMENTE.

CÓD.	DIM.
004205301000	R60 kg
004205301000	R80 kg
004205305000	R100 kg



**AMORTIGUADOR PARA PUERTAS O CAJONES
BF18
25 / 40 / 60 KG**



SISTEMAS SOFT-CLOSE (AMORTIGUACIÓN) QUE, JUNTO CON EL ACTIVADOR BF18-A1/ BF20-A3, PERMITEN UN CIERRE SUAVE Y FANTÁSTICO DE PUERTAS Y/O CAJONES. AMORTIGUADORES APLICABLES A PUERTAS CORREDERAS O CORREDERAS.

CÓD.	DIM.
004205401000	R25 kg
004205302000	R40 kg
004205302000	R60 kg



CORREDERAS

CORREDERA EURO-SLIDE

- DISPONIBLE EN BLANCO, GRIS Y MARRÓN
- DE 250 MM A 600 MM



CÓD.
01290...



CORREDERAS DE ESFERAS EXTRACCIÓN TOTAL 35mm

- DE 250mm A 500mm



CÓD.
01340100...



CORREDERAS DE ESFERAS EXTRACCIÓN TOTAL 45mm

- DE 250mm A 600mm



CÓD.
01340000...

CORREDERAS DE ESFERAS EXTRACCIÓN TOTAL SOFT-CLOSE 45mm

- DE 300mm A 600mm



CÓD.
01350200...

CORREDERA EXTRACCIÓN PARCIAL OCULTA SOFT-CLOSE


- DE 300mm A 500mm



CÓD.
01410000...

CORREDERA EXTRACCIÓN TOTAL OCULTA SOFT-CLOSE

- DE 300mm A 550mm



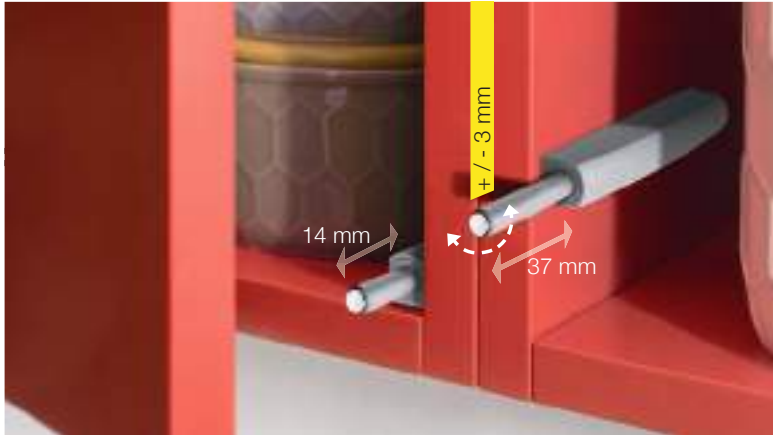
CÓD.
01330100...



TIC-TAC'S

F11-PRO40 PREMIUM

(CINZA)



CÓD.
004222110002

CIERRES

**CIERRE DE ESFERAS C/
REGULACIÓN DE FUERZAS- F20**



CÓD.	REF.
004222200000	F20

**CIERRE MAGNÉTICO
DE PUERTAS - F30**



CÓD.	COR
004222300000	Blanco
004222310000	Marrón

**CIERRE MAGNÉTICO
DE PUERTAS - F40 - PRO**



CÓD.
004222320000



**CIERRE MAGNÉTICO
DE PUERTAS - F10**



CÓD.
004222100000

F11-PRO ATORNILLAR

**F11-PRO20 C/ TAPÓN
DE GOMA (NEGRO)**



CÓD.
004222110006

**F11-PRO40 C/ TAPÓN
DE GOMA (GRIS)**



CÓD.
004222110002

**F11-PRO20 MAGNÉTICO
(GRIS/NEGRO)**



CÓD.
004222110004
004222110010

F12-PRO INCORPORADO

F12-PRO20 C/ TAPÓN



CÓD.
004222110012

PATA NIVELADORA

**PATA NIVELADORA
COCINA - PC3**



PC3-C
CLIP P/ RODAPÉ



CÓD.	REF.
004392001000	100mm
004392001200	120mm
004392001200	145mm
004395000003	Clip p/ PVC/Alu
004395000001	Clip p/ Madera

PORTA CUBIERTOS CLASSIC

PORTA CUBIERTOS PVC



CÓD.	DESCRIPCIÓN	DIM (LxPxA (MIN. - MAX.))
004380004003	PTA-400	295-335 x 430-480 x 50mm
004380004503	PTA-450	345-385 x 430-480 x 50mm
004380005003	PTA-500	395-435 x 430-480 x 50mm
004380006003	PTA-600	495-535 x 430-480 x 50mm
004380007003	PTA-700	495-635 x 430-480 x 45mm
004380008003	PTA-800	695-735 x 430-480 x 45mm
004380009003	PTA-900	795-835 x 430-480 x 45mm
004380010003	PTA-1000	495-935 x 430-480 x 45mm

CUBOS DE BASURA

CUBO DE BASURA ECOLÓGICO

<p>BLE200</p> <p>16Lts</p>	<p>BLE300</p> <p>16+16Lts</p>	<p>BLE301</p> <p>36Lts</p>
--	---	--

CÓD.	CUBO	CAP.	CÓD.	CUBO	CAP.	CÓD.	CUBO	CAP.
004300020204	BLE200	16Lts	004300030000	BLE300	16+16Lts	004300030001	BLE301	36Lts

CUBO DE BASURA ECOLÓGICO C/ SOFT CLOSE

<p>BLE601-SC</p> <p>15+15+7Lts</p>	
--	--

CÓD.	CUBO	CAP.
004300050201	BLE601-SC	15+15+7 Lts

CUBO DE BASURA ECOLÓGICO C/ SOFT CLOSE

<p>BLE602-SC</p> <p>20+20Lts</p>	
--	--

CÓD.	CUBO	CAP.
004300050202	BLE602-SC	20+20 Lts

CUBO DE BASURA ECOLÓGICO C/ SOFT CLOSE

<p>BLE603-SC</p> <p>34Lts</p>	
---	--

CÓD.	CUBO	CAP.
004300020203	BLE603-SC	34 Lts

CUBO DE BASURA PLÁSTICO

<p>BL111</p> <p>11Lts</p>

CÓD.	CUBO	CAP.
004300010002	BL111	11 Lts

CUBO DE BASURA INOX

<p>BL100</p> <p>12Lts</p>

CÓD.	CUBO	CAP.
004300010000	BL100	12 Lts

ABRAZADERAS METÁLICAS

ABRAZADERA SUPER 18

PCL 218

- ABRAZADERA METÁLICA CON BANDA DE 18mm
- EXCELENTE FIJACIÓN DE TUBOS, CON ALTA RESISTENCIA, TENIENDO UN AGARRE SIMPLE Y FÁCIL.
- ADECUADA PARA LA AGRICULTURA, AUTO Y MANTENIMIENTO EN GENERAL.



ZINCADO W1		INOX W2		INOX W4	
CÓD.	AGARRE (mm)	CÓD.	AGARRE (mm)	CÓD.	AGARRE (mm)
021812017190	17-19	021841017190	17-19	021861017190	17-19
021812020220	20-22	021841020220	20-22	021861020220	20-22
021812023250	23-25	021841023250	23-25	021861023250	23-25
021812026280	26-28	021841026280	26-28	021861026280	26-28
021812029310	29-31	021841029310	29-31	021861029310	29-31
021812032350	32-35	021841032350	32-35	021861032350	32-35
021812036390	36-39	021841036390	36-39	021861036390	36-39
021812040430	40-43	021841040430	40-43	021861040430	40-43
021812044470	44-47	021841044470	44-47	021861044470	44-47
021812048510	48-51	021841048510	48-51	021861048510	48-51



W1 - Abrazadera y tornillo zincado | W2 - Abrazadera de acero inoxidable AISI 430 y tornillo zincado | W4 - Abrazadera y tornillo de acero inoxidable AISI 304

ABRAZADERA SUPER 20

PCL 220

- ABRAZADERA METÁLICA CON BANDA DE 20mm
- EXCELENTE FIJACIÓN DE TUBOS, CON ALTA RESISTENCIA, TENIENDO UN AGARRE SIMPLE Y FÁCIL.
- ADECUADA PARA LA AGRICULTURA, AUTO Y MANTENIMIENTO EN GENERAL.



ZINCADO W1		INOX W2		INOX W4	
CÓD.	AGARRE (mm)	CÓD.	AGARRE (mm)	CÓD.	AGARRE (mm)
022012023250	23-25	022041023250	23-25	022061023250	23-25
022012026280	26-28	022041026280	26-28	022061026280	26-28
022012029310	29-31	022041029310	29-31	022061029310	29-31
022012032350	32-35	022041032350	32-35	022061032350	32-35
022012036390	36-39	022041036390	36-39	022061036390	36-39
022012040430	40-43	022041040430	40-43	022061040430	40-43
022012044470	44-47	022041044470	44-47	022061044470	44-47
022012048510	48-51	022041048510	48-51	022061048510	48-51
022012052550	52-55	022041052550	52-55	022061052550	52-55
022012056590	56-59	022041056590	56-59	022061056590	56-59
022012060630	60-63	022041060630	60-63	022061060630	60-63
022012064670	64-67	022041064670	64-67	022061064670	64-67
022012068730	68-73	022041068730	68-73	022061068730	68-73
022012047790	47-79	022041047790	47-79	022061047790	47-79
022012080850	80-85	022041080850	80-85	022061080850	80-85
022012086910	86-91	022041086910	86-91	022061086910	86-91
022012092970	92-97	022041092970	92-97	022061092970	92-97
022012098103	98-103	022041098103	98-103	022061098103	98-103
022012104112	104-112	022041104112	104-112	022061104112	104-112

W1 - Abrazadera y tornillo zincado | W2 - Abrazadera de acero inoxidable AISI 430 y tornillo zincado | W4 - Abrazadera y tornillo de acero inoxidable AISI 304

ABRAZADERA MEB9

PCL 3017

- ABRAZADERAS DE ROSCA SIN FIN PARA USO INDUSTRIAL Y DOMÉSTICO, CON ALTA RESISTENCIA MECÁNICA, PARA LA FIJACIÓN DE TUBOS Y MANGUERAS. GRAN VARIEDAD DE DIÁMETROS.
- BORDES REDONDEADOS (NO DAÑA LOS TUBOS).
- ALTA DURABILIDAD Y RESISTENCIA.



ZINCADO		INOX W2		INOX W4	
CÓD.	AGARRE (mm)	CÓD.	AGARRE (mm)	CÓD.	AGARRE (mm)
301712090080	8-12	301741090081	8-12	301761090080	8-12
301712090100	10-17	301741090101	10-16	301761090100	10-16
301712090120	12-20	301741090121	12-22	301761090120	12-22
301712090150	15-25	301741090161	16-27	301761090150	16-27
301712090200	20-32	301741090201	20-32	301761090200	20-32
301712090230	23-35	301741090231	23-35	301761090230	23-35
301712090250	25-40	301741090251	25-40	301761090250	25-40
301712090300	30-45	301741090301	30-45	301761090300	30-45
301712090320	32-50	301741090321	32-50	301761090320	32-50
301712090400	40-60	301741090401	40-60	301761090400	40-60
301712090500	50-70	301741090501	50-70	301761090500	50-70
301712090580	58-78	301741090601	60-80	301761090600	60-80
301712090600	60-80	301741090701	70-90	301761090700	70-90
301712090700	70-90	301741090801	80-100	301761090800	80-100
301712090800	80-100	301741090901	90-110	301761090900	90-110
301712090900	90-110	301741091001	100-120	301761091000	100-120
301712091000	100-120	301741091101	110-130	301761091400	140-160
301712091100	110-130	301741091201	120-140		
301712091200	120-140				
301712091300	130-150				
301712091600	160-180				



ABRAZADERAS METÁLICAS

ABRAZADERA MEB12

PCL 3017

- ABRAZADERAS DE ROSCA SIN FIN PARA USO INDUSTRIAL Y DOMÉSTICO, CON ALTA RESISTENCIA MECÁNICA, PARA LA FIJACIÓN DE TUBOS Y MANGUERAS. GRAN VARIEDAD DE DIÁMETROS.
- BORDES REDONDEADOS (NO DAÑA LOS TUBOS).
- ALTA DURABILIDAD Y RESISTENCIA.

ZINCADO W1		ZINCADO W1		INOX W4	
CÓD.	AGARRE (mm)	CÓD.	AGARRE (mm)	CÓD.	AGARRE (mm)
301712120150	15-27	301712122000	200-220	301761120160	16-27
301712120200	20-32	301712122050	205-225	301761120200	20-32
301712120230	23-35	301712122200	220-240	301761120230	23-35
301712120250	25-40	301712122800	280-300	301761120250	25-40
301712120300	30-45	301712123000	300-320	301761120300	30-45
301712120320	32-50	301712123300	330-350	301761120320	32-50
301712120400	40-60	301712123500	350-370	301761120400	40-60
301712120500	50-70	301712123700	370-390	301761120500	50-70
301712120600	60-80			301761120600	60-80
301712120700	70-90			301761120700	70-90
301712120800	80-100			301761120800	80-100
301712120900	90-110			301761120900	90-110
301712121000	100-120			301761121000	100-120
301712121100	110-130			301761121100	110-130
301712121200	120-140			301761121200	120-140
301712121300	130-150			301761121300	130-150
301712121350	135-155			301761121350	135-155
301712121600	160-180			301761121600	160-180
301712121750	175-195				

INOX W2	
CÓD.	AGARRE (mm)
301741120161	16-27
301741120201	20-32
301741120231	23-35
301741120251	25-40
301741120301	30-45
301741120321	32-50
301741120401	40-60
301741120501	50-70
301741121101	110-130



ABRAZADERA SIMPLES M6

PCL 105

- LAS ABRAZADERAS SIMPLES PERMITEN UNA INSTALACIÓN RÁPIDA Y FÁCIL DE TUBOS DE ACERO, COBRE Y PVC.
- INDICADAS PARA LA APLICACIÓN DE TUBOS VERTICALES Y HORIZONTALES SUSPENDIDOS.
- LA ABRAZADERA CONTIENE UNA TUERCA M6 SOLDADA QUE PERMITE EL MONTAJE DE UN TORNILLO M6.

CÓD.	DIMENSIONES		DIÁMETRO DEL TUBO (dt)	CÓD.	DIMENSIONES		DIÁMETRO DEL TUBO (dt)
	Pul.	mm			Pul.	mm	
010513012000	1/4	12	12	010513028000	3/4	28	28
010513014000	—	14	14	010513030000	—	30	30
010513015000	—	15	15	010513032000	1	32	32
010513016000	3/8	16	16	010513035000	—	35	35
010513018000	—	18	18	010513042000	1 1/4	42	42
010513020000	1/2	20	20	010513047000	—	47	47
010513022000	—	22	22	010513050000	—	50	50
010513024000	—	24	24	010513054000	—	54	54
010513026000	—	26	26				



ABRAZADERA DOBLE M6

PCL 106

- LAS ABRAZADERAS DOBLES PERMITEN UNA INSTALACIÓN RÁPIDA Y FÁCIL DE TUBOS DE ACERO, COBRE Y PVC.
- INDICADAS PARA LA APLICACIÓN DE TUBOS VERTICALES Y HORIZONTALES SUSPENDIDOS.
- LA ABRAZADERA CONTIENE UNA TUERCA M6 SOLDADA QUE PERMITE EL MONTAJE DE UN TORNILLO M6.
- LA VERSIÓN DOBLE PERMITE LA INSTALACIÓN DE TUBOS EN PARALELO, AHORRANDO TIEMPO Y ESPACIO.

CÓD.	DIMENSIONES		DIÁMETRO DEL TUBO (dt)
	Pul.	mm	
010613014000	—	14-16	14-16
010613018000	—	18-20	18-20
010613022000	—	22-24	22-24



TORNILLO 2 ROSCAS (MÉTRICO + AGL)

2 ROSCAS C/ TOPE



CÓD.	DIMENSIONES
042213630300	6 x 30 mm
042213630370	6 x 37 mm
042213630500	6 x 50 mm

ABRAZADERAS METÁLICAS

ABRAZADERA "PUENTE" SIMPLE

PCL 151

· ABRAZADERA/GRAPA METÁLICA CON UN BRAZO EN FORMA DE "L" PARA LA INSTALACIÓN DE TUBERÍAS DE AGUA, ELECTRICIDAD, GAS, SELLADO, AIRE ACONDICIONADO, SEÑALES DE TRÁFICO, ETC.



ZINCADO		ZINCADO	
CÓD.	AGARRE (mm)	CÓD.	AGARRE (mm)
015100080000	8	015100250000	25
015100100000	10	015100260000	26
015100120000	12	015100280000	28
015100140000	14	015100320000	32
015100160000	16	015100400000	40
015100180000	18	015100420000	42
015100200000	20	015100470000	47
015100220000	22	015100500000	50

ABRAZADERA "PUENTE" DOBLE

PCL 152

· ABRAZADERA/GRAPA METÁLICA CON DOS BRAZOS EN FORMA DE "U" PARA LA INSTALACIÓN DE TUBERÍAS DE AGUA, ELECTRICIDAD, GAS, CALAFATEO, AIRE ACONDICIONADO, SEÑALES DE TRÁNSITO, ETC.



ZINCADO		ZINCADO	
CÓD.	AGARRE (mm)	CÓD.	AGARRE (mm)
015200080000	8	015200280000	28
015200100000	10	015200320000	32
015200120000	12	015200370000	37
015200140000	14	015200400000	40
015200150000	15	015200420000	42
015200160000	16	015200470000	47
015200180000	18	015200500000	50
015200200000	20	015200630000	63
015200220000	22	015200750000	75
015200250000	25	015200900000	90
015200260000	26		

ABRAZADERA ISOFÓNICA M6

PCL 108

· RÁPIDA E FÁCIL INSTALAÇÃO DE TUBOS DE AÇO, COBRE E PVC.
 · REVESTIDAS COM BORRACHA EPDM PARA UMA EFICIENTE REDUÇÃO DO RUÍDO E DE VIBRAÇÕES. INSTALAÇÃO DE TUBOS DE AÇO, COBRE E PVC.
 · COM PORCA M6 SOLDADA



CÓD.	DIMENSIONES		DIÁMETRO DEL TUBO (dt)
	Pul.	mm	
010813010000	—	10	10
010813012000	—	12	12
010813014000	—	14	14
010813016000	1/4	16	16
010813018000	3/8	18	18
010813020000	—	20	20
010813022000	1/2	22	22
010813026000	—	26	26
010813028000	3/4	28	28
010813032000	—	32	32
010813035000	1	35	35
010813042000	1,1/4	42	42
010813048000	—	48	48
010813054000	1,1/2	54	54
010813060000	—	60	60

TORNILLO 2 ROSCAS (MÉTRICO + AGL)

2 ROSCAS C/ TOPE


CÓD.	DIMENSIONES
042213630300	6 x 30 mm
042213630370	6 x 37 mm
042213630500	6 x 50 mm

ABRAZADERA ISOFÓNICA DOBLE M6

PCL 107

· RÁPIDA Y FÁCIL INSTALACIÓN DE TUBOS DE ACERO, COBRE Y PVC.
 · REVESTIDAS CON GOMA EPDM PARA UNA EFICIENTE REDUCCIÓN DE RUIDO Y VIBRACIONES.
 · CON TUERCA M6 SOLDADA.



CÓD.	DIMENSIONES		DIÁMETRO DEL TUBO (dt)
	Pul.	mm	
010713012000	—	12	12
010713015000	—	15	15
010713018000	3/8	18	18
010713022000	1/2	22	22
010713026000	—	26	26

ABRAZADERAS METÁLICAS

ABRAZADERA ISOFÓNICA CON TUERCA M8+M10

PCL 104

- ABRAZADERA GALVANIZADA CON REFUERZO DE GOMA.
- APERTURA LATERAL PARA MONTAJE RÁPIDO.
- TUERCA CON DOBLE ROSCA M8 Y M10.
- AISLAMIENTO TÉRMICO Y ACÚSTICO EPDM. RESISTENCIA A TEMPERATURA: -40 A 110°C.
- PARA LA APLICACIÓN DE TUBERÍAS DE PVC, ACERO Y COBRE PARA REDUCE TU VIBRACIÓN (REDUCCIÓN DE RUIDO HASTA 18dB).



ZINCADO			
CÓD.	DIMENSIONES		DIÁMETRO DEL TUBO (dt)
	Pul.	mm	
010413018000	3/8	18	17 - 22
010413022000	1/2	22	20 - 25
010413028000	3/4	28	26 - 31
010413035000	1	35	32 - 36
010413040000	1.1/4	40	38 - 44
010413048000	1.1/2	48	48 - 52
010413054000	2.3/32 - 2.9/32	54	53 - 59
010413060000	2	60	60 - 66
010413070000	2.43/64 - 2.53/64	70	68 - 72
010413075000	2.1/2	75	74 - 82
010413083000	3.3/16 - 3.25/64	83	81 - 89
010413090000	3	90	87 - 92
010413100000	3.57/64 - 4.9/64	100	99 - 103
010413110000	4	110	109 - 115
010413115000	4	115	113 - 119
010413125000	5	125	125 - 131
010413133000	5.13/64 - 5.25/64	133	131 - 137
010413140000	5	140	138 - 142
010413150000	5.53/64 - 5.63/64	150	149 - 155
010413160000	6.17/64 - 6.17/32	160	159 - 166
010413180000	6	180	177 - 185
010413200000	7.53/64 - 8.17/64	200	200 - 205
010413220000	8.15/32 - 8.55/64	220	219 - 226
010413250000	9.51/64 - 10	250	249 - 255
010413300000	11.49/64 - 11.31/32	300	300 - 306
010413315000	-	315	315 - 320
010413350000	-	350	349 - 356
010413400000	-	400	400 - 405
010413450000	-	450	450 - 455
010413500000	-	500	499 - 505
010413560000	-	560	559 - 566
010413630000	-	630	629 - 636
010413710000	-	710	709 - 716

INOX			
CÓD.	DIMENSIONES		DIÁMETRO DEL TUBO (dt)
	Pul.	mm	
010461018000	-	-	16 - 20
010461022000	1/2	22	21 - 26
010461028000	3/4	28	26 - 31
010461035000	1	35	33 - 38
010461040000	1.1/4	40	40 - 45
010461048000	1.1/2	48	47 - 52
010461055000	-	54	52 - 57
010461060000	2	60	60 - 65
010461075000	2.1/2	75	72 - 77
010461090000	3	90	87 - 94
010461110000	4	110	107 - 114
010461125000	-	125	125 - 130
010461160000	-	160	158 - 170
010471013000	1/2	22	21 - 26
010471035000	1	35	33 - 38
010471038000	1.1/2	48	47 - 52
010471050000	2	60	60 - 65
010471075001	2.1/2	75	72 - 77
010471075000	3	90	87 - 94
010471095000	-	100	98 - 105
010471100000	-	115	111 - 118
010413220000	8.5/8	220	215 - 225
010413250000	-	250	248 - 252
010413300000	-	300	298 - 302
010413350000	-	350	348 - 352



ABRAZADERAS METÁLICAS

ABRAZADERA REFORZADA M8 + M10

PCL 118



ZINCADO	
CÓD.	MEDIDA
010913022000	22mm
010913028000	28mm
010913035000	35mm
010913040000	40mm
010913048000	48mm
010913060000	60mm
010913075000	75mm
010913090000	90mm
010913110000	110mm
010913125000	125mm
010913150000	150mm

ABRAZADERA CON ESPIGA Ó TORNILLO

PCL 102



ZINCADO		
CÓD.	DIMENSIONES	DIÁMETRO DEL TUBO (dt)
010212130000	1/2"	20 mm
010212190000	3/4"	25 mm
010212250000	1"	32 mm
010212320000	1,1/4"	40 mm
010212380000	1,1/2"	50 mm
010212500000	2"	63 mm
010212630000	2,1/2"	75 mm
010212750000	3"	90 mm
010212900000	3,1/2"	100 mm
010212100000	4"	110 mm
010212114000	4,1/2"	115 mm
010212127000	5"	125 mm

ABRAZADERA DE GRAN PRESIÓN SIMPLES

HÉRCULES



ZINCADO		
CÓD.	DIMENSIONES	DIÁMETRO DEL TUBO (dt)
000012604608	3/4"	24-32
000012604601	1"	33-40
000012604602	1,1/4"	39-45
000012604609	1,1/2"	48-58
000012604604	2"	60-70
000012604603	2,1/2"	71-80
000012604605	3"	89-97
000012604611	3,1/2"	98-105
000012604606	4"	107-116
000012604607	5"	137-146

ABRAZADERA PERA

PCL 115



ZINCADO	
CÓD.	DIMENSIONES
011512025000	1" - 35mm
011512045000	1,1/4" - 42mm
011512038000	1,1/2" - 48mm
011512050000	2" - 60mm
011512063000	2,1/2" - 75mm
011512075000	3" - 90mm
011512100000	3,1/2" - 110mm
011512110000	4" - 110mm
011512125000	5" - 125mm

ABRAZADERAS METÁLICAS

ROLLO DE CINTA PERFORADO

PCL 3018 | ZINCADO

ZN



CÓD.	MEDIDA	LARGO
301812120080	12x0,8	10m
301812170080	17x0,8	10m

RODILLO DE CINTA STRIPSTEEL

PCL 3017 | INOX W4

INOX



UNIBLOCK
• AGARRE RÁPIDO
EN SEGUNDOS

CÓD.
301781210900

CÓD.	LARGO
301761100825	25m

CLIP DE FIJACIÓN CURVA "U"

U



ZINCADO

CÓD.	MEDIDA
000012605602	M6

ABRAZADERA DE GAS

GAS



CÓD.	MEDIDA
000013976502	3/16
000013976503	16-18



ABRAZADERA "L"

L



ZINCADO

CÓD.	MEDIDA
000012605601	M6

ABRAZADERA DE TUBO DE ESCAPE

ESCAPE



CÓD.	MEDIDA
000012168803	M6x34
000012168801	M8x48



BRIDAS DE POLIAMIDA (NYLON)

BRIDAS DE POLIAMIDA

PCL 7000



SOPORTE Kg	ANCHURA	DIÁMETRO MÁXIMO	LONGITUD (MÍN.)
8 Kg	2,5 mm	20,5 mm	100 mm
18 Kg	3,6 mm	33 mm	140 mm
22 Kg	4,8 mm	39,8 mm	160 mm
54 Kg	7,6 mm	46 mm	200 mm
		65 mm	250 mm
		84 mm	300 mm
		100 mm	360 mm
		103,5 mm	370 mm

CÓD.

700000250800...

AGARRE (MM)

80x22,5...

TACO PARA BRIDAS

PCL 7001



CÓD.	COLOR
700100000002	Transparente
700100000001	Negro

ABRAZADERAS PLÁSTICAS
**CLIP DE SUJECCIÓN SIMPLE
CON CASQUILLO DE LATÓN M6**
PCL 119


CÓD.	AGARRE (mm)
011900120000	12
011900140000	14-15
011900160000	16-18
011900200000	20-22
011900280000	28

**CLIP DE SUJECCIÓN DOBLE
CON CASQUILLO DE LATÓN M6**
PCL 121


CÓD.	AGARRE (mm)
012100120000	12
012100140000	14-15
012100160000	16-18
012100200000	20-22
012100280000	28

**ABRAZADERA DE CIERRE
CON ROSCA M6**
PCL 126


CÓD.	AGARRE (mm)	CÓD.	AGARRE (mm)
012600120000	12	012600250000	25
012600150000	15	012600280000	28
012600180000	18	012600320000	32
012600200000	20	012600400000	40
012600220000	22	012600500000	50

**ABRAZADERA DE PRESIÓN
CON PRE-ROSCA M6**
PCL 118


CÓD.	AGARRE (mm)	CÓD.	AGARRE (mm)
011800120000	12	011800250000	25
011800150000	15	011800320000	32
011800180000	18	011800400000	40
011800200000	20-22	011800500000	50

**CLIP DE FIJACIÓN
SIMPLES**
PCL 145


CÓD.	AGARRE (mm)	CÓD.	AGARRE (mm)
014500140000	14	014500220000	22
014500160000	16	014500250000	25
014500180000	18	014500320000	32
014500200000	20		

**CLIP DE FIJACIÓN
DOBLE**
PCL 145


CÓD.	AGARRE (mm)
014500160001	16
014500180001	18
014500200001	20
014500220001	22
014500250001	25

CINTAS ADHESIVAS

CINTA DOBLE CARA MONTAJE ESPEJOS

- GRAN PODER DE AGARRE;
- ADECUADO PARA APLICACIÓN EN INTERIORES.



CÓD.	MEDIDA
001905019004	19mm x 1.5m

CINTA DOBLE CARA FIJACIONES LIGERAS



CÓD.	MEDIDA
001905019001	19mm x 10m
001905025001	25mm x 10m

CINTA DOBLE CARA HD



CÓD.	MEDIDA
001905019000	19mm x 10m
001905025000	25mm x 10m

CINTA DE MONTAJE UNIVERSAL



CÓD.	MEDIDA
001905019002	12mm x 25m

CINTA DOBLE CARA DE ALFOMBRAS



CÓD.	MEDIDA
001905048051	50mm x 5m

CINTAS PTFE (TEFLÓN) PARA AGUA Y GAS

- RESISTENTE A LA CORROSIÓN;
- RESISTENTE A TEMPERATURAS DE HASTA +260°C;
- SELLADO PERMANENTE Y DURADERO.



	CÓD.	MEDIDA
AGUA	001906012075	12mm x 0.075 x 10m
	001906012000	12mm x 0.1 x 10m
GAS	001906012001	12mm x 0.1 x 12m

CINTAS ADHESIVAS

CINTA DE ALUMINIO

- ESPESOR DE 50 MICRONES (µm);
- RESISTENTE A LOS RAYOS U.V.;
- FÁCIL DE CORTAR A MANO;
- RESISTENCIA A LA TEMPERATURA DE -20°C A +110°C.



CÓD.	MEDIDA (µm)
001901407550	75mm x 50m - 50 Micrones
001901400000	50mm x 50m - 50 Micrones
001901430000	50mm x 10m - 30 Micrones

CINTA DE ALUMINIO REFORZADA

- ESPESOR DE 30 MICRONES (µm) - FILAMENTOS DE FIBRA;
- RESISTENTE A LOS RAYOS U.V.;
- FÁCIL DE CORTAR A MANO;
- RESISTENCIA A LA TEMPERATURA DE -20°C A +110°C.



CÓD.	MEDIDA (µm)
001901300001	50mm x 45m - 30 Micrones

CINTA AMERICANA

- FUERTE ADHESIÓN A TODO TIPO DE SUSTRATO;
- FÁCIL DE CORTAR A MANO;
- RESISTENTE AL AGUA;
- IDEAL PARA REPARACIONES RÁPIDAS Y TEMPORALES.



COLOR	CÓD.	MEDIDA
NEGRA	001912048251	48mm x 25m
GRIS	001912048250	48mm x 25m

ROLLO DE PELÍCULA

- ATÓXICA;
- MUY FLEXIBLE;
- BAJO COSTO.



Desenrollador p/ Mini Rollo

CÓD.
000011000337

COLOR	CÓD.	MEDIDA (µm)
TRANSPARENTE	000011000336	125mm x 23 Micrones
TRANSPARENTE	001904150000	500mm x 20 Micrones
NEGRA	000011000335	500mm x 20 Micrones

CINTAS DE EMBALAJE

- ATÓXICA;
- MUY FLEXIBLE;
- BAJO COSTO.



COLOR	CÓD.	MEDIDA
MARRÓN	001904150000	50mm x 60m
TRANSPARENTE	001904050000	50mm x 60m
TRANSPARENTE	001904050000	50mm x 66m



MÁQUINA APLICADORA DE CINTAS ADHESIVAS



CÓD.
001917000000

CINTAS ADHESIVAS

CINTAS AISLANTES

- NORMA IEC60454-3-1;
- APLICACIONES HASTA 600V (UL94) Y 4500V (IEC60454)
- RETARDANTE DE LLAMA;
- GRAN FLEXIBILIDAD;
- RESISTENTE A TEMPERATURAS HASTA +80°C.



COLOR	CÓD.	MEDIDA
NEGRO	001912519205	19mm x 25m
BLANCO	001912519206	19mm x 25m
AZUL	001912519202	19mm x 25m
ROJO	001912519201	19mm x 25m
VERDE	001912519203	19mm x 25m
AMA/VER	001912519207	19mm x 25m
AMARILLO	001912519204	19mm x 25m

CINTAS DE PINTURA

- └ 25mm
- └ 38mm
- └ 50mm

- NO DEJA RESIDUOS;
- FÁCIL DE CORTAR A MANO;
- FLEXIBILIDAD, SE ADAPTA A LA APLICACIÓN CON CURVAS;
- NO DEJA RESIDUOS CUANDO SE RETIRA.



CÓD.	MEDIDA
001902025000	25mm x 50m
001902038000	38mm x 50m
001902050000	50mm x 50m

CINTA DE PINTURA DELICADA

- └ 25mm

- ADECUADA PARA SUPERFICIES SENSIBLES
- FÁCIL REMOCIÓN HASTA 4 MESES, SIN RESIDUOS
- PARA APLICACIONES EN INTERIORES
- RESISTENTE A LOS RAYOS UV



FILM Y CINTA DE PINTURA

- NO DEJA RESIDUOS;
- IMPERMEABLE;
- COBERTURA DE GRANDES ÁREAS.



CÓD.	MEDIDA
001902500001	25mm x 25m

CÓD.	MEDIDA
001908011000	1100mm x 30m

CINTAS ADHESIVAS
BANDA PARA YESO CARTONADO

- ALTA RESISTENCIA A LA TRACCIÓN;
- ALTO NÚMERO DE POROS;
- PLIEGUE CENTRAL PARA MEJORAR LA APLICACIÓN EN ESQUINAS;
- MICROPERFORADO LÁSER QUE CONFIERE MAYOR RESISTENCIA A LA CINTA.



COLOR	CÓD.	MEDIDA
CREMA	001903050150	50mm x 150m

CINTA REFORZADA PARA ESQUINAS

- GRAN FLEXIBILIDAD;
- IDEAL PARA TODO TIPO DE ÁNGULOS;
- REFUERZO DE ACERO GALVANIZADO - PROLONGA LA APARICIÓN DE OXIDACIÓN.



COLOR	CÓD.	MEDIDA
CREMA	000099900059	50mm x 30m

CINTA PARA FISURAS

- GRAN FLEXIBILIDAD;
- USO EN JUNTAS/ GRIETAS MÁS GRANDES;
- NO SE DEFORMA.



COLOR	CÓD.	MEDIDA
BLANCO	001909489065	19mm x 25m
BLANCO	001909482065	19mm x 25m

CINTA IMPERMEABILIZANTE DE BUTILO

10 cm 15 cm 30 cm

- EXCELENTE AGARRE Y FLEXIBILIDAD;
- FÁCIL DE APLICAR;
- RESISTENCIA A LOS RAYOS U.V.;
- APLICABLE HASTA EN CONDICIONES ADVERSAS.

REPARACIÓN, SELLADO Y AISLAMIENTO DE CHIMENEAS, VENTANAS, LUCERNARIOS, CRISTALES, CHAPA Y CONDUCTOS DE AIRE



CÓD.	COLOR	ANCHURA	LONGITUD
007000000446	ALUMINIO	10 cm	10 m
007000000444	ALUMINIO	15 cm	10 m
007000000445	ALUMINIO	30 cm	10 m
007000000447	TERRACOTA	10 cm	10 m
007000000448	TERRACOTA	15 cm	10 m
007000000449	TERRACOTA	30 cm	10 m
007000000450	NEGRO	10 cm	10 m
007000000451	NEGRO	15 cm	10 m
007000000452	NEGRO	30 cm	10 m

CINTAS ADHESIVAS

CINTA ANTIDESLIZANTE

- ADECUADO PARA ENTORNOS HÚMEDOS;
- APLICACIÓN INTERIOR Y EXTERIOR;
- GRAN PODER DE AGARRE;



CÓD.	MEDIDA
001904119000	25mm x 5m

TIRA ANTIDESLIZANTE



CÓD.	MEDIDA
001904119001	20mm x 240mm

CINTA ADHESIVA DE SEÑALIZACIÓN

CINTA ADHESIVA DE MARCADO

- EXTREMADAMENTE RESISTENTE A LA ROTURA;
- MUY FLEXIBLE;
- RESISTENTE A LOS RAYOS U.V.



COLOR	CÓD.	MEDIDA
NEGRO/AMARILLO	001913482004	50mm x 33m
	001913482003	50mm x 66m

CINTA DE SEÑALIZACIÓN

- EXTREMADAMENTE RESISTENTE A LA ABRASIÓN;
- RESISTENTE A LOS RAYOS U.V.



COLOR	CÓD.	MEDIDA
NEGRO/AMARILLO	001913482001	48mm x 200m
BLANCO/ROJO	001913482002	48mm x 200m





BRANCO

PECOL

**ULTRA
SILIC
POWER**

MULTIFUNÇÃO

eco friendly
0% METAIS
SEM ODORES

+50% RESISTÊNCIA TÉRMICA
PODER DE ADESÃO
VELOCIDADE DE CURA

✓ **MENOS PREJUDICIAL**
À SUA SAÚDE E AO MEIO AMBIENTE

RESISTE AO ENVELHECIMENTO
INTEMPÉRIES E RAIOS UV

4 MELHOR ADESÃO
EM TODOS OS MATERIAIS

NÃO CORROÍ OS
MATERIAIS

eco friendly

POUR UN PLAN
MAIS SÛR

ULTRA SILIC POWER

SILICONA NEUTRA

La silicona neutra SilicPower 0% Meko Oxima, libre de butanona oxima, resulta de una nueva tecnología, desarrollada por el Centro de Investigación y Desarrollo Pecol, que se destaca por no causar efectos nocivos para la salud y el medio ambiente.

USO GENERAL



SANITARIO Y COCINAS



LA MEJOR ENTRADA EN TODOS LOS MATERIALES

RESISTIR LA ENVEJECIMIENTO, CLIMA Y RAYOS U.V.

NO SE CORRE LOS MATERIALES

ANTI-MOLOR / MOHO ALTO VOLTAJE FUNGICIDA

LA MEJOR ENTRADA EN TODOS LOS MATERIALES

MAYOR RESISTENCIA PRODUCTOS DE LIMPIEZA

COLOR	CÓD.
BLANCO	002901000003
TRANSP.	002901000004

COLOR	CÓD.
BLANCO	002000001036
TRANSP.	002000000141

TUBO (125ml)

COLOR	CÓD.
BLANCO	002000001037
TRANSP.	002000000142

0% MEKO OXIME

+50% RESISTENCIA TERMICA
PODER DE ADHERENCIA
VELOCIDAD DE CURACIÓN



MENOS DAÑINO A LA SALUD Y EL MEDIO AMBIENTE



Centro de Investigación y Desarrollo
PECOL®



VIDEO

SILICONA NEUTRA

SILICONA NEUTRA

- EXTERIOR / INTERIOR
- EXCELENTE ADHERENCIA
- ACCIÓN FUNGICIDA



CÓD.	COLOR	
0020200000335	9003	BLANCO
0020200000336	Transp.	TRANSP.

SANITARIOS Y COCINAS

- RESISTENTE A DETERGENTES
- EXCELENTE ADHERENCIA
- SECADO RÁPIDO



CÓD.	COLOR	
002000000033		BLANCO
002000000034	Transp.	TRANSP.

SILICONA ACÉTICA

USO GENERAL

- RESISTENTE AL AGUA Y LOS RAYOS UV.
- SECADO RÁPIDO
- ACCIÓN FUNGICIDA



CÓD.	COLOR	
002200000023		BLANCO
002200000024		TRANSP.

SANITARIOS Y COCINAS

- RESISTENTE A DETERGENTES
- EXCELENTE ADHERENCIA
- SECADO RÁPIDO



CÓD.	COLOR	
002018000001		BLANCO
002017000001		TRANSP.

SILICONAS Y SELLADOR

SILICONA ALTAS TEMPERATURAS

- HORMIGÓN/CEMENTO, ALUMINIO, CERÁMICA, VIDRIO, LADRILLO REFRACTARIO
- BUENA ADHERENCIA VIDRIO Y METALES
- RESISTE HASTA 300°C

0% MEKO OXIME



CÓD.	COLOR
002803000000	NEGRO

SILICONA NEUTRA ALTAS TEMPERATURAS - AEROSOL

- ELASTICIDAD PERMANENTE
- JUNTAS EN AEROSOL PARA MOTORES, CAJAS DE CAMBIOS, BOMBAS DE AGUA Y SISTEMAS DE CALEFACCIÓN
- RESISTE HASTA 250°C



CÓD.	COLOR
002804000000	NEGRO

SELLADOR/MASA REFRACTARIA CHIMENEAS Y BARBACOAS

- IDEAL PARA JUNTAS ESTÁTICAS
- MULTIMATERIALES
- RESISTE HASTA 1200°C



CÓD.	COLOR
002402000001	ANTRACITA

SELLADOR DE MADERA

- SIN CONTRACCIÓN DE VOLUMEN
- FLEXIBLE
- PINTABLE Y BARNIZABLE



CÓD.	COLOR
003506000001	BLANCO
003503000001	PINO
003505000001	HAYA
003504000001	CEREZO
003501000001	ROBLE
003502000001	SAPÉLLO

SELLADOR DE MADERA

SELLOS Y CONJUNTOS CON TODOS LOS MATERIALES

MADERA, HORMIGÓN/CEMENTO, YESO/PLADUR, ALUMINIO, PVC, CERÁMICA, MÁRMOL, GRANITO, FIBRA DE VIDRIO, ACERO, VIDRIO

ARMARIOS, RODAPIÉS, MESAS, GABINETES DE BAÑO Y MARCOS DE PUERTAS



ULTRA PEGA & SELLA

ULTRA PEGA & SELLA

MAYOR RESISTENCIA Y ELASTICIDAD



METALES, PIEDRA, HORMIGÓN/CEMENTO, ALUMINIO, PVC, CERÁMICA, ESPUMA DE POLIESTIRENO, MADERA, BALDOSAS, PANEL SÁNDWICH, GELCOAT, VIDRIO

3EN1

sin disolventes y isocianatos

1 PEGA

2 LLENA

3 SELLA



APLICABLE EN SUPERFICIES MOJADAS



RESISTE LOS RAYOS UV.

ULTRA PEGA & SELLA TELHADOS

- PEGA Y SELLA LOS MÁS DIVERSOS MATERIALES
- SECADO RÁPIDO
- NO ATACA LOS MATERIALES



CÓD.	COLOR	
003000022013		BLANCO
003000022035		GRIS CLARO
003000022015		GRIS
003000022034		GRIS ANT.
003000022016		NEGRO
003000022036		MARRÓN

TUBO 125ml		
CÓD.	COLOR	
003000022037		BLANCO

ULTRA PEGA & SELLA TECHO

- PEGA Y SELLA LOS MÁS DIVERSOS MATERIALES
- SECADO RÁPIDO
- NO ATACA LOS MATERIALES



CÓD.	COLOR	
003000022018		TELHADOS

ULTRA PEGA & SELLA CRISTAL

- PEGA Y SELLA LOS MÁS DIVERSOS MATERIALES
- SECADO RÁPIDO
- NO ATACA LOS MATERIALES



CÓD.	COLOR	
003000022017		TRANSPARENTE

TUBO 125ml		
CÓD.	COLOR	
003000022038		TRANSPARENTE

ULTRA PEGA & SELLA

ULTRA PEGA & SELLA INVISIBLE


- PARA APLICACIÓN EN VIDRIO, ALUMINIO, ACERO Y CERÁMICA
- RESISTENCIA TOTAL A LOS RAYOS U.V.
- PUEDE SER APLICADO DENTRO Y FUERA
- COMPLETAMENTE TRANSPARENTE



CÓD.	COLOR
003000022029	100% TRANSP.

ULTRA PEGA & SELLA CONDICIONES EXTREMAS

- RESISTE LA NIEVE Y EL AGUA SALADA
- RESISTENTE A GRAN RANGO TÉRMICO
- ALTA RESISTENCIA TORMENTAS Y RAYOS U.V.



CÓD.	COLOR
003000022033	BLANCO

ULTRA PEGA & SELLA ALIMENTO

- CERTIFICACIÓN ISEGA - PARA USO ALIMENTARIO
- MAYOR RESISTENCIA AL AGUA SALADA
- NO ATACA A LOS MATERIALES



ULTRA PEGA & SELLA NÁUTICO

- EXCELENTE ADHERENCIA EN SUPERFICIES HÚMEDAS
- RESISTENTE AL SALITRE
- MULTIMATERIALES
- CONSTRUCCIÓN COSTERA Y BARCOS



CÓD.	COLOR
003000022031	BLANCO
003000022032	TRANSP.



CÓD.	COLOR
003000022030	BLANCO

ULTRA PEGA Y SELLA

ULTRA PEGA & SELLA PISCINAS

- RELLENA, PEGA Y SELLA PASTILLAS, JUNTAS Y GRIETAS
- APTO PARA PISCINAS DE CLORO Y SAL
- RESISTE LOS RAYOS UV.
- MULTIMATERIALES



CÓD.	COLOR
003000022043	BLANCO

ULTRA PEGA & SELLA CÉSPED ARTIFICIAL

- PEGADO Y REPARACIÓN DE CÉSPED ARTIFICIAL
- SÚPER ELÁSTICO Y RESISTENTE
- RESISTE LOS RAYOS UV.
- MULTIMATERIALES



CÓD.	COLOR
003000022044	VERDE

ULTRA PEGA Y SELLA

PEGA Y SELLA PU

- EXTERIOR / INTERIOR
- MULTIMATERIALES
- RESISTENTE AL AGUA



CÓD.	COLOR
003000011001	BLANCO
003000021001	GRIS



ULTRA FIX - COLAS DE MONTAJE PROFESIONAL

ULTRA FIX

**COLA DE MONTAJE PROFESIONAL
PEGA TODO CON TODO**



**HORMIGÓN / CEMENTO, METALES,
ALUMINIO, CERÁMICA, PLÁSTICO,
PVC, VIDRIO, MADERA, YESO /
PLADUR, FIBRA DE VIDRIO, MÁRMOL,
GRANITO, ESPEJO**

**INCREÍBLEMENTE
FÁCIL!
INCREÍBLEMENTE
FUERTE**

PEGA TODO RAPID

- PEGAMENTO SÚPER RÁPIDO - 5 SEG. - HASTA 350 KG/M²
- IDEAL PARA FIJACIONES VERTICALES SIN CONTRACCIÓN DE VOLUMEN
- PEGA HASTA DEBAJO DEL AGUA



CÓD.	COLOR
003000022010	BLANCO
TUBO 125ml	
CÓD.	COLOR
003000022039	BLANCO

**PEGAMENTO DE MONTAJE
PEGA TODO**

- BUEN AGARRE INICIAL
- ADHIERE HASTA 200 KG/M²
- SIN CONTRACCIÓN DE VOLUMEN
- SIN DISOLVENTES



FIJACIÓN SIN CLAVOS

- ALTO AGARRE INICIAL
- RESISTENTE A LA HUMEDAD
- AJUSTABLE HASTA 10 MINUTOS
- IDEAL PARA SUPERFICIES IRREGULARES



CÓD.	COLOR
003000022011	BEIGE
TUBO 125ml	
CÓD.	COLOR
003000022040	BEIGE

CÓD.	COLOR
003000022014	BLANCO

ULTRA FIX - COLAS DE MONTAJE PROFESIONAL

RODAPIÉS, MOLDURAS Y MOLDURAS

- BUEN RELLENO DE SUPERFICIES IRREGULARES
- SIN DISOLVENTES
- AJUSTABLE HASTA 10 MINUTOS
- RESISTENTE A LA HUMEDAD



CÓD.	COR
003000022009	BRANCO

MÁRMOLES Y PIEDRAS NATURALES

- ALTO AGARRE INICIAL
- SE ADHIERE A LA MAYORÍA DE LOS MATERIALES
- RESISTE LOS RAYOS U.V. Y LA HUMEDAD
- IDEAL PARA FIJACIÓN VERTICAL



CÓD.	COR
003000022008	BRANCO

ESPEJOS

- NO MANCHA Y NO GOTEA
- BUENA RESISTENCIA AL ENVEJECIMIENTO
- ANTI-MOHO
- ALTA ELASTICIDAD
- FÁCIL APLICACIÓN



CÓD.	COR
003000022007	BRANCO

MADERA

- FIBRAS DE VIDRIO PARA UN MAYOR PODER DE UNIÓN
- RESISTENTE AL AGUA - D4
- EXCELENTE TIXOTROPÍA
- SE EXPANDE DURANTE EL SECADO
- PEGA Y RELLENA TODAS LAS MADERAS
- SECADO SÚPER RÁPIDO



CÓD.	COLOR
003000022012	BEIGE

COLA DE MONTAJE

SELLADORES

5 seg
AGARRE
IMEDIATO

PEGAMENTO
POWER
TACK



350
Kg/m²

AGARRE
IMEDIATO
SÚPER FUERTE



PEGAMENTO
SÚPER RÁPIDO



TODO TIPO DE
MATERIALES



ALTA POTENCIA
DE PEGADO



PEGA HASTA
DEBAJO DE AGUA

AGARRE IMEDIATO

SEM PREGOS
EM CLAUDOS

MULTIMATERIAIS
MULTIMATERIAIS

SECAGEM ULTRA RÁPIDA
SECAGEM ULTRA RÁPIDA

PEGA
TODO CON TODO

CÓD.	COLOR
002602000000	BRANCO

SELLADOR ACRÍLICO
(MASILLA ACRÍLICA)

- CAPACIDAD DE LLENADO
- EXCELENTE ADHERENCIA
- BAJO OLORES



CÓD.	COLOR
002701100000	BRANCO
002702100000	GRIS

TUBO 125ml

CÓD.	COLOR
002701100001	BRANCO

SELLADOR ACRÍLICO - PAREDES LIJADAS
GRIETAS Y FISURAS

- BUENA RESISTENCIA A LA INTemperIE
- BAJA CONTRACCIÓN DE VOLUMEN
- PINTABLE



CÓD.	COR
002709000000	BRANCO AREADO

ACCESORIOS DE SILICONA

PISTOLA DE SILICONA LITE GUN

- CONTROL PERFECTO DE LA SALIDA DE PRODUCTO PARA SELLADORES DE DIFERENTES DUREZAS
- IDEAL PARA PRODUCTOS DE ALTA DENSIDAD
- CONTROL DE CORTE DE CORDÓN



CÓD.

005003000003

PISTOLA DE SILICONA SPECIAL



CÓD.

005002000000


PISTOLA DE SILICONA SPECIAL LIGHT



CÓD.

005002000001

PISTOLA DE SILICONA CLASSIC



CÓD.

005001000000

PISTOLA DE ALUMINIO



CÓD.

005004000001

CAP.

310ml

005004000000

600ml

310ml

600ml

CÁNULAS PARA SELLADORES



CÓD.

001040000004

QTD.

5

PUNTA DE PICO DE PATO



CÓD.

0020100000006

QTD.

1

0020100000007

5

CÁNULAS PARA COLAS DE MONTAJE



CÓD.

0020100000005

QTD.

5

CORDON PARA JUNTAS DE DILATACION



CÓD.

002109100000

MEDIDA

10mm

002109150000

15mm

002109200000

20mm

002109250000

25mm

002109300000

30mm

002109400000

40mm

002109500000

50mm

IDEAL PARA APLICACIONES PEQUEÑAS



SILICONA NEUTRO

SANITARIOS Y COCINAS

- SIN OLOR
- ANTIMOHO/HONGOS - ALTO PODER FUNGICIDA
- MAYOR RESISTENCIA A LOS PRODUCTOS DE LIMPIEZA



CÓD.	COLOR	CAJA
002000001037	BLANCO	6 UNI.
002000000142	TRANSP.	6 UNI.

PEGAMENTO

TAPA AGUJEROS Y GRIETAS

- 15 MIN - SECADO RÁPIDO
- LLENA Y REPARA
- EXCELENTE AGARRE



CÓD.	COLOR	CAJA
003000022042	BLANCO	6 UNI.

PEGA TODO RAPID

- SÚPER RESISTENTE: 350 KG/M2
- PEGA, SELLA Y REPARA: TODO CON TODO
- ALTO PODER DE PEGADO



CÓD.	COLOR	CAJA
003000022039	BRANCO	6 UNI.

FIJACIÓN SIN CLAVOS

- AJUSTABLE: HASTA 10 MINUTOS
- FUERTE FIJACIÓN
- MADERA, PIEDRA, HORMIGÓN Y PVC



CÓD.	COLOR	CAJA
003000022040	BEGE	6 UNI.

PEGA Y SELLA

UNIVERSAL

- APLICABLE SOBRE SUPERFICIES HÚMEDAS
- PEGA, RELLENA Y SELLA JUNTAS, HUECOS Y FISURAS
- NO ATACA LOS MATERIALES



CÓD.	COLOR	CAJA
003000022037	BRANCO	6 UNI.

CRISTAL

- APLICABLE SOBRE SUPERFICIES HÚMEDAS
- SELLO INVISIBLE
- SECADO RÁPIDO



CÓD.	COLOR	CAJA
003000022038	TRANSP.	6 UNI.

LA MAYOR GAMA DEL MERCADO

SELLADORES

SELLADOR JUNTAS DE MADERA

- SIN CONTRACCIÓN DE VOLUMEN
- FLEXIBLE
- PINTABLE Y BARNIZABLE



CÓD.	COLOR	CAJA
003506000002	BLANCO	6 UNI.
003503000002	PINO	6 UNI.
003505000002	HAYA	6 UNI.
003503000003	CEREZO	6 UNI.
003501000002	ROBLE	6 UNI.
003502000002	SAPELLY	6 UNI.

SELLADOR JUNTAS Y GRIETAS

- CAPACIDAD DE LLENADO
- EXCELENTE AGARRE
- POCO OLOR



CÓD.	COLOR	CAJA
002701100001	BLANCO	6 UNI.

PEGAMENTO

PEGAMENTO DE CONTACTO

- FUERTE PODER DE RETENCIÓN
- CAUCHO, CUERO, MADERA, ALFOMBRAS Y PLÁSTICOS
- SECADO RÁPIDO



CÓD.	CAJA
005902300001	6 UNI.

COLA BLANCA POR MADERA

- RESISTENTE A LA HUMEDAD - D2
- TRANSPARENTE DESPUÉS DEL SECADO
- SECADO RÁPIDO



CÓD.	CAJA
005905000051	6 UNI.

PEGAMENTO PARA PVC

- SUPER FUERTE
- FÁCIL APLICACIÓN
- NO FUNCIONA



CÓD.	CAJA
001005000004	6 UNI.

MASA CONSISTENTE ALTO RENDIMIENTO

- MAYOR CAPACIDAD EP
- GRASA ADITIVA AW - ANTIDESGASTE
- IMPERMEABLE



CÓD.	CAJA
001034000405	6 UNI.

PEGAMENTO DE ESPUMA

RAPID 60^{seg}

**IDEAL PARA COLAGES
CAPÓ Y PIES
MULTIMATERIALES**



B3

**ULTRA
FUERTE
8000 kg/m²**

BAJA EXPANSIÓN

SECADO RÁPIDO

- ALTO PODER DE PEGADO
- CURACIÓN RÁPIDA
- POSICIÓN RECTIFICABLE
- ALTO RENDIMIENTO: HASTA 45 LITROS
- TIEMPO DE CURADO COMPLETO: 2-3 HORAS

ESPUMA EXPANSIVA CORTAFUEGOS

240 MINUTOS DE LA RESISTENCIA AL FUEGO



B1 INCOMBUSTIBLE
EN13501 | DIN4102

**IDEAL PARA PUERTAS DE EMERGENCIA,
INSTALACIONES ELECTRICAS, PUERTAS
Y VENTANAS, HOSPITALES, ETC...**

- EXCELENTE ADHERENCIA
- AISLAMIENTO TÉRMICO Y ACÚSTICO
- SECADO RÁPIDO
- ALTO RENDIMIENTO: HASTA 45 LITROS
- TIEMPO TOTAL DE CURADO: 12 HORAS



ESPUMAS DE POLIURETANO

PEGAMENTO DE ESPUMA RAPID 60MIN.

- IDEAL PARA COLAGES CAPÓ Y PIES
- AGARRE INICIAL 60SEGUNDOS
- CURACIÓN RÁPIDA, SIN EXPANSIÓN



B3

CÓD.	TIPO
002103000005	PISTOLABLE
002103000006	MANUAL

ESPUMA EXPANSIVA CORTAFUEGOS

- RESISTENCIA AL FUEGO - HASTA 240 MINUTOS
- EXCELENTE ADHERENCIA
- AISLAMIENTO TÉRMICO Y ACÚSTICO



B1

CÓD.	TIPO
002103000008	PISTOLABLE
002103000007	MANUAL

RELLENO Y COLAGENO

- GRAN CAPACIDAD EXPANSIÓN - HASTA 45 LITROS
- EXCELENTE AGARRE
- CAPACIDAD DE LLENADO



B3

CÓD.	TIPO
002103000004	PISTOLABLE
002103000003	MANUAL

AISLAMIENTO Y LLENADO

- GRAN CAPACIDAD EXPANSIÓN - HASTA 45 LITROS
- EXCELENTE AGARRE
- AISLAMIENTO TÉRMICO Y ACÚSTICO



B3

CÓD.	TIPO
002103000001	PISTOLABLE
002103000002	MANUAL

ESPUMAS DE POLIURETANO

PEGAMENTO Y AISLAMIENTO DE TEJAS

- ADHESIÓN FUERTE Y DURADERA
- BAJA EXPANSIÓN
- AISLAMIENTO TÉRMICO Y ACÚSTICO



CÓD.	TIPO
002104000001	PISTOLABLE
002104000002	MANUAL

P110 SPRAY LIMPIEZA DE ESPUMA

- LIMPIEZA DE PISTOLAS DE APLICACIÓN ESPUMA DE PU, VÁLVULAS DE LATAS DE ESPUMA Y PRODUCTO SIN CURAR.
- AUMENTA LA VIDA ÚTIL DE LAS PISTOLAS DE APLICACIÓN



CÓD.	CAP.
001011000000	500 ml

PISTOLA ESPUMA PU B3 TEFLON SPECIAL



CÓD.
002500030000

PISTOLA ESPUMA PU B3 METÁLICO




CÓD.
002500070000

PISTOLA ESPUMA PU B3 CLASSIC



CÓD.
002500020000

KIT 5 PUNTAS DE ESPUMA



CÓD.	QTD.
002120199999	5

IMPERMEABILIZANTE LÍQUIDO *MSP RAPID 60* MIN



sin disolventes
e isocianatos

fabricado en
Portugal

COLORES DISPONIBLES:

BLANCO

GRIS

TERRACOTA

YA DISPONIBLE EN:

TRANSPARENTE

**NOVA
COLOR**

IMPERMEABILIZA Y REPARA LAS INFILTRACIONES Y LA HUMEDAD EN TIEMPO RÉCORD!



TECHOS Y CHIMENEAS



CANALONES



LUCERNARIOS



GRETAS Y FISURAS



GRADAS



PÉRGOLAS



BASES DE DUCHA

¡NO HAY NADA MÁS RÁPIDO! **SECA EN 60 MIN.**



SECADO RÁPIDO



400% ELASTICIDAD



PINTABLE



VISIBLE



RESISTE LA LLUVIA (después de 4h)



RESISTE EL AGUA ESTANCADO



APLICABLE EN SUP. HÚMEDO



INODORO



LLENAR Y VEDA GRIETAS



RESISTENTE HACIA RAYOS UV.



± 1kg/m² POR DEMÃO

	Silicona Líquido	Membrana Líquida	POWERCOAT RAPID
Base	Silicona	Goma Butilo	Polimero híbrido
Elasticidad	Excelente	Promedio	Excelente
Resistencia a los rayos UV.	Excelente	Promedio	Excelente
Aplicable en superficies húmedas	No	Sí	Sí
Capacidad de relleno	Alto	Promedio	Alto
Permite el pegado cerámico	No	Sí	Sí
Resistencia al agua estancada	Sí	Promedio	Sí
Pasabilidad	Visible	Limitado	Visible
Compatibilidad de tinta	No	No	Excelente
Compatibilidad con diferentes sustratos	Limitado	Limitado	Excelente
Producto ecológico	No	No	Sí, sin disolventes, isocianatos y siliconas
Durabilidad esperada	10 años	5 años	>10 años*


* Luego del curado de la última capa, se recomienda recubrirla con pintura cerámica o compatible, para garantizar una mayor durabilidad del producto.

MEMBRANA ELÁSTICA IMPERMEABILIZACIÓN

fabricado en
Portugal



¡FIN A LAS INFILTRACIONES PARA SIEMPRE!



REPARA Y PREVIENE INFILTRACIONES EN TEJADOS, CUBIERTAS, TERRAZAS, CHIMENEAS, LUCERNARIOS Y CANALONES.



- ✓ APLICACIÓN FÁCIL Y RÁPIDA
- ✓ BUENA RESISTENCIA A LOS RAYOS U.V.
- ✓ BUENA RESISTENCIA A SUSTANCIAS QUÍMICAS
- ✓ APLICABLE EN SUPERFICIES HORIZONTALES Y VERTICALES
- ✓ VISITABLE
- ✓ PINTABLE

**REVESTIMIENTO
ELÁSTICO IMPERMEABLE
QUE IMPERMEABILIZA.**

IMPERMEABILIZANTES

**IMPERMEABILIZANTE LÍQUIDO
MSP RAPID 60MIN.**

- IMPERMEABILIZA Y REPARA LAS INFILTRACIONES Y LA HUMEDAD EN TIEMPO RÉCORD
- APLICABLE EN SUP. HÚMEDO
- 400% ELASTICIDAD



CÓD.	COLOR	CAP.
003300000054	BLANCO	1 Kg
003300000057	BLANCO	5 Kg
003300000060	BLANCO	15 Kg
003300000053	GRIS	1 Kg
003300000056	GRIS	5 Kg
003300000059	GRIS	15 Kg
003300000055	TERRACOTA	1 Kg
003300000058	TERRACOTA	5 Kg
003300000061	TERRACOTA	15 Kg
003300000073	TRANSP.	1 Kg
003300000074	TRANSP.	5 Kg
003300000075	TRANSP.	15 Kg

**MEMBRANA ELÁSTICA
IMPERMEABILIZACIÓN**

- TEJADOS, CUBIERTAS, TERRAZAS
- BUENA RESISTENCIA A LOS RAYOS U.V.
- FLEXIBLE



CÓD.	COLOR	CAP.
003300000065	BLANCO	4 Kg
003300000070	BLANCO	15 Kg
003300000066	GRIS	4 Kg
003300000069	GRIS	15 Kg
003300000067	TERRACOTA	4 Kg
003300000068	TERRACOTA	15 Kg

**IMPERMEABILIZANTE
MUROS E FACHADAS**

- BARRERA INVISIBLE HIDRÓFUGO
- EVITA EL MUSGO Y EL SALITRE
- MANTIENE EL ASPECTO NATURAL DE LOS MATERIALES
- PROTEGE DE LOS EFECTOS DE LA LLUVIA, LA NIEVE Y EL HIELO



CÓD.	CAP.
003200000115	5 L

**BARNIZ DE PROTECCIÓN
MORTERO Y HORMIGÓN**

- BALCONES Y FACHADAS SIN PINTURA O REVESTIMIENTO
- PROTECCIÓN PARA HORMIGÓN Y MORTERO
- FÁCIL DE APLICAR




CÓD.	CAP.
003300000072	5Kg

IMPERMEABILIZANTES

IMPERMEABILIZANTE PARA TEJADOS

- REPELENTE DE AGUA - FÓRMULA HIDROFUGA
- REPELE EL AGUA Y PROTEGE LOS MATERIALES
- MANTIENE EL ASPECTO NATURAL DE LOS MATERIALES



CÓD.	CAP.
003200000117	5 L

ADITIVO DE IMPERMEABILIZACIÓN MORTERO Y HORMIGÓN

- HIDRÓFUGO - BARRERA INVISIBLE HIDROREPELENTE
- AUMENTA LA ELASTICIDAD Y DURABILIDAD
- FÁCIL DE DOSIFICAR Y APLICAR



CÓD.	CAP.
003300000071	1 L

CINTA IMPERMEABILIZANTE DE BUTILO

- CINTA ADHESIVA Y FLEXIBLE
- FÁCIL APLICACIÓN
- RESISTE LOS RAYOS U.V.
- AGARRE RÁPIDO



REPARA, SELLA Y AISLA CHIMENEAS, VENTANAS, LUCERNARIOS, CONDUCTOS DE AIRE, CHAPA METÁLICA Y CHAPA DE PVC

10 cm 15 cm 30 cm

CÓD.	COLOR	ANCHO	LONG.
007000000446	ALUMINIO	10 cm	10 m
007000000444	ALUMINIO	15 cm	10 m
007000000445	ALUMINIO	30 cm	10 m
007000000447	TERRACOTA	10 cm	10 m
007000000448	TERRACOTA	15 cm	10 m
007000000449	TERRACOTA	30 cm	10 m
007000000450	NEGRO	10 cm	10 m
007000000451	NEGRO	15 cm	10 m
007000000452	NEGRO	30 cm	10 m



PEGAMENTO PARA MOLDURAS Y ZÓCALOS

PEGAMENTO PARA MOLDURAS Y ZÓCALOS

- NO ATACA LOS MATERIALES
- BASADO EN AGUA
- POSICIÓN AJUSTABLE

CÓD.	COR
006005000000	BLANCO



PEGAMENTO PARA PVC

PEGAMENTO PARA MONTAJE Y REPARACIÓN DE TUBERÍAS DE PVC

- NO FUNCIONA
- SUPER FUERTE



CÓD.	CAP.
001005000000	250 ml
001005000004	125 ml



PRODUCTO DE LIMPIEZA PARA PVC P55

- ACTUAR COMO ACTIVADOR DEL PEGAMENTO EN LA SUPERFICIE
- ELIMINA ACEITES Y POLVO DE TUBERÍAS Y ACCESORIOS DE PVC Y ABS

CÓD.	CAP.
000921000000	500 ml



COLA MULTIMATERIALES

PEGAMENTO DE CONTACTO

- GOMA, CUERO, MADERA, ALFOMBRA Y PLÁSTICO



CÓD.	CAP.
005902300000	250 ml
005902300001	125 ml



PEGAMENTO DE CONTACTO TIXOTRÓPICO PREMIUM

- NO DRENA
- VINCULACIÓN EFICAZ
- COLAGENES VERTICALES

CÓD.	CAP.
005902000001	3,5 Kg
005902000000	750 ml



SPRAY DE PEGAMENTO DE CONTACTO

- SECADO RÁPIDO
- FÁCIL APLICACIÓN Y CORREGIBLE
- VINCULACIÓN TEMPORAL O PERMANENTE
- PARA PEGAR PAPEL, CARTÓN, MADERA, TEXTILES, ...

CÓD.	CAP.
001090000002	400 ml



SISTEMA DE PLUMA DE PEGAMENTO DE CIANOACRILATO P1

- SUPER FUERTE
- SECADO RÁPIDO
- EXTRA RESISTENTE

CON APLICADOR PROFESIONAL

MÁS FÁCIL ¡SE NECESITA!

¡NO SEQUE LA PUNTA!



CÓD.	CAP.
001010000000	30 gr

COLA MULTIMATERIALES

SUPER COLA

- FIJACIÓN FUERTE Y RÁPIDA
- MULTIMATERIALES



CÓD.	CAP.		CÓD.	CAP.	
001006000003	3 gr	LÍQUIDA	001006000006	3 gr	GEL
001006000004	2 x 3 gr	LÍQUIDA	001006000007	3 x 1 gr	GEL
001006000005	3 x 1 gr	LÍQUIDA	001006000008	8 gr	PRECISIÓN
001006000010	20 gr	LÍQUIDA	001006000009	8 gr	C/ PINCEL

PEGAMENTO DE CIANOACRILATO P6 CON ACTIVADOR PREMIUM

- COLAGENO INSTANTÁNEO
- ALTA EFICACIA PARA UNA UNIÓN RÁPIDA EXCELENTE PODER DE ADHERENCIA
- COLAGENES VERTICALES



CÓD.	CAP.	
001006000000	50 gr	PACK
001006000002	200 ml	SPRAY INDIVIDUAL

PEGAMENTO PARA MADERA

PEGAMENTO PARA MADERA D2

- RESISTENTE A LA HUMEDAD
- SECADO RÁPIDO
- TRANSPARENTE DESPUÉS DEL SECADO



DISPONIBLE EN 32kg

CÓD.	CAP.
005905000032	32 Kg
005905000500	500 g
005905000501	125 ml

COLA DE POLIURETANO PARA MADERA D4 PREMIUM

- ALTA RESISTENCIA AL AGUA
- EXCELENTE ADHESIÓN Y TIXOTROPÍA
- FÁCIL APLICACIÓN

D4



CÓD.	CAP.
001007000001	750 gr

PEGAMENTO DE MADERA D3/D4 PREMIUM

- ALTA RESISTENCIA AL AGUA Y LA HUMEDAD
- SECADO RÁPIDO
- INTERIOR Y EXTERIOR

D3/D4



CÓD.	CAP.
005904000000	5 kg
005904100000	500 g

PEGAMENTO TERMOFUSIBLE

PISTOLA DE PEGAMENTO TERMOFUSIBLE

- POTÈNCIA: 220W



CÓD.
001008000100

BARRA DE PEGAMENTO TERMOFUSIBLE

- SIN DISOLVENTES
- NO PIERDE VOLUMEN DESPUÉS DEL CURADO
- EXCELENTE ADHESIÓN A LA MAYORÍA DE LOS MATERIALES
- PERMITE UNA GRAN PRECISIÓN EN LA APLICACIÓN



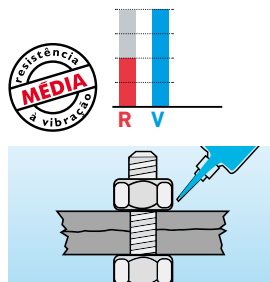
CÓD.	COLOR
001008000001	TRANSPARENTE
001008000002	BLANCO
001008000003	NEGRO

BLOQUEO Y SELLADO DE ROSCAS

SELLADO UNIVERSAL

PEC31243

· BLOQUEO DE ROSCA



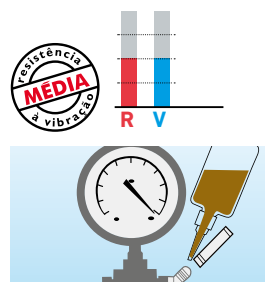
CÓD.
001080004300



SELLO HIDRÁULICO Y NEUMÁTICA

PEC31542

· SELLADO DE TUBOS ROSCADOS Y ACCESORIOS



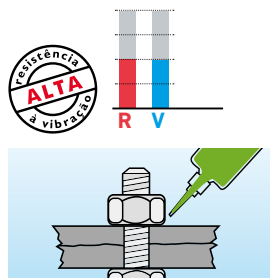
CÓD.
001080004200



BLOQUEO PERMANENTE

PEC31270

· BLOQUEO DE ROSCA



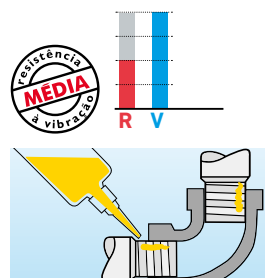
CÓD.
01080007000



SELLO UNIVERSAL PARA TUBOS Y ACCESORIOS

PEC31577

· SELLADO DE TUBERÍAS ROSCADAS Y ACCESORIOS



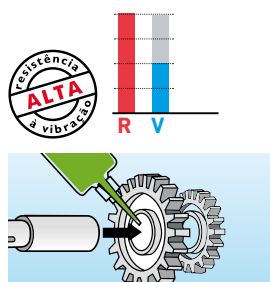
CÓD.
01080007700



RETENCION

PEC31638

· RETENCIÓN DE CONJUNTOS CILÍNDRICOS



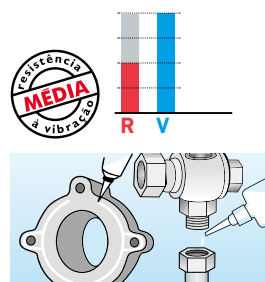
CÓD.
01080003800



SELLADO DE JUNTAS

PEC31572

· SELLADO DE BRIDAS, TUBOS ROSCADOS Y ACCESORIOS



CÓD.
001080007200



R: Resistencia a las vibraciones V: Viscosidad

CARACTERÍSTICAS	BLOQUEIO			SELLO		
	PEC31243	PEC31270	PEC31638	PEC31542	PEC31577	PEC31572
RESISTENCIA A LA TEMPERATURA (°C)	-60°C + 150°C-	60°C- + 150°C-	-60°C- + 150°C	60°C- + 150°C	60°C- + 150°C	-60°C- + 150°C-
PARA ROSCAS DE DIÁMETRO HASTA	M36M	20 R3/4M	36M	M20 R3/ 4M	80 R3"	80 R3"
CAPACIDAD DE LLENADO (MM)	0,25	0,15	0,20	0,150	0,50	0,40
VISCOSIDAD A 25°C (Brookfield en mPa)	2000-7000	5005	2500	00	24000-70000	17000-50000
TIEMPO PARA ALCANZAR LA RESISTENCIA A TEMPERATURA AMBIENTE (HORAS) 1	-3	3-65	1-3	-4	1-3	-102
RESISTENCIA PREDOMINANTE N/m (ROSCA) 8	-125	0-65	50-70	18-22	10-14	2-4
FORÇA DE RUTURA N/M (ROSCA)	17-222	8-35	35-45	2-151	8-22	7-101
RESISTENCIA A LA ROTURA N/M (ROSCA)	9-131	5-20	25-30	-126	-13	4-68
COLOR	AZUL	VERDE	VERDE	MARRÓN	AMARILLO	BLANCO

MASILLAS REPARADORAS

PLASTICO

· REPARACIONES EN LA MAYORÍA PLASTICOS DUROS



CÓD.	CAP.
003011500002	57 gr

ALUMINIO

· PARCHEO O REPARACIÓN DE TUBOS, BARRAS O TANQUES DE ALUMINIO



CÓD.	CAP.
003011500007	57 gr

AQUA

· BASE EPOXI, UTILIZADA EN REPARACIONES PERMANENTE



CÓD.	CAP.
003011500003	57 gr

COBRE

· REPARAR OBJETOS O CAÑERÍAS EN COBRE, BRONCE Y OTROS TIPOS DE METALES NO FERROSOS



CÓD.	CAP.
003011500004	57 gr

TITANIO

· REPARACIONES DE GRIETAS Y GRIETAS EN PIEZAS, TUBOS, HERRAMIENTAS, ETC.



CÓD.	CAP.
003011500006	57 gr

ACERO

· PROPORCIONA REPARACIONES PERMANENTES EN BREVE



CÓD.	CAP.
003011500005	57 gr

MADERA

· USOS EN REPARACIONES RÁPIDAS Y PERMANENTE EN PIEZAS DE MADERA



CÓD.	CAP.
003011500001	57 gr





INVERSORES DE SOLDADURA

FATOR SERVICIO
(DUTY CYCLE)
60%



VIDEO

PROFESSIONAL

INVERSOR DE SOLDADURA 125A

IS125

- PROTECCIÓN CONTRA SOBRECARGA
- CLASE DE AISLAMIENTO F
- PROTECCIÓN TÉRMICA
- FACTOR DE SERVICIO DE 60%

CÓD.

009131000184



MALETÍN DE TRANSPORTE C/ MÁSCARA DE CEPILLO MANUAL, ASAS Y PINZAS

260x110x200mm



INVERSOR DE SOLDADURA 150A

IS150

- PROTECCIÓN CONTRA SOBRECARGA
- CLASE DE AISLAMIENTO F
- PROTECCIÓN TÉRMICA
- FACTOR DE SERVICIO DE 60%

CÓD.

009131000185



MALETÍN DE TRANSPORTE CON MÁSCARA DE CEPILLO MANUAL, ASAS Y PINZAS

300x130x200mm



INVERSOR DE SOLDADURA 180A

IS180

- PROTECCIÓN CONTRA SOBRECARGA
- CLASE DE AISLAMIENTO F
- PROTECCIÓN TÉRMICA
- FACTOR DE SERVICIO DE 60%
- 3 PLACAS PCB

CÓD.

009131000186



MALETÍN DE TRANSPORTE CON CABLES Y PINZAS

380x180x240mm



INVERSOR DE SOLDADURA 220A

IS250

- PROTECCIÓN CONTRA SOBRECARGA
- CLASE DE AISLAMIENTO F
- PROTECCIÓN TÉRMICA
- FACTOR DE SERVICIO DE 60%
- 3 PLACAS PCB

CÓD.

009131000187



MALETÍN DE TRANSPORTE CON CABLES Y PINZAS

380x180x240mm



ACCESORIOS DE SOLDADURA

ELECTRODO DE RUTILO PREMIUM E6013



2.00
x300mm

2.50
x350mm

3.20
x350mm

4.00
x350mm

E6013 - CAJA	
CÓD.	DIM.
009114200303	2.00x300
009114250355	2.50x350
009114325353	3.20x350
009114400353	4.00x350

E6013 - BLISTER	
CÓD.	DIM.
009326200300	2.00x300
009326250350	2.50x350
009326225350	3.20x350

ELECTRODO DE INOX PREMIUM 308 | 316



2.00
x300mm

2.50
x350mm

3.20
x350mm

308 - CAJA	
CÓD.	DIM.
009112200302	2.00x300
009112250302	2.50x350
009112325352	3.20x350

308 - BLISTER	
CÓD.	DIM.
009212250351	2.50x350

316 - CAJA	
CÓD.	DIM.
009113200301	2.00x300
009113200353	2.50x300
009113320351	3.20x350

316 - BLISTER	
CÓD.	DIM.
0093132000300	2.00x300
009313250350	2.50x350
009313325350	3.20x350

ELECTRODO BÁSICO E7018



2.50
x350mm

3.20
x350mm

4.00
x350mm

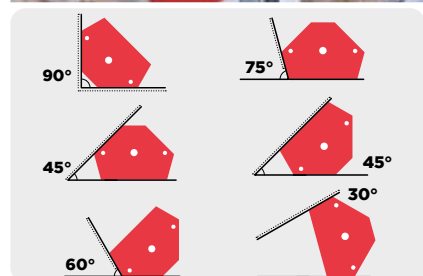
E7018 - CAJA	
CÓD.	DIM.
009111250353	2.50x350
009113200352	3.20x350
009113320351	4.00x350

E7018 - BLISTER	
CÓD.	DIM.
009150250350	2.50x350
009150325350	3.20x350

ESCUADRA MAGNÉTICA

12Kg 22Kg

- ROBUSTO
- ALTA RESISTENCIA A LA TRACCIÓN



CÓD.	DIM.
000000110110	110x110
000000095110	95x110

PINZAS PARA ELECTRODOS

300A 500A



CÓD.	ART.
009170000300	300A
009170000500	500A

PINZAS DE MASA

250A 500A

- PLACA DE 1 MM DE ESPESOR.
- MUELLE MUY ROBUSTO PARA UNA FIJACIÓN ESTABLE.



CÓD.	ART.
009171000250	250A
009171000500	500A

SPRAY PROTECTOR DE SOLDADURA P60



- LIMPIEZA Y PROTECCIÓN DE BOQUILLAS DE SOLDADURA
- PROTECCIÓN EFICAZ DE LA PIEZA DE SALPICADURAS DE SOLDADURA
- PINTABLE - SIN SILICONA

CÓD.	CAP.
001060000000	400 ml

SPRAY PROTECTOR DE SOLDADURA



- LIMPIEZA Y PROTECCIÓN DE BOQUILLAS DE SOLDADURA
- PROTEGE LA PIEZA A SOLDAR DE LAS SALPICADURAS DE SOLDADURA
- PINTABLE - SIN SILICONA



CÓD.	CAP.
001061000001	400 ml

INVERSORES DE SOLDADURA MIG/MAG Y MAG/TIG

FATOR MARCHA
60%
EN 60974

TIG DC 200 HF P

- INDICADA PARA SOLDADURA MMA Y TIG
- SELECTOR SOLDADURA MMA/TIG
- INTENSIDAD DE CORRIENTE: 200 AMP
- PUEDE FUNCIONAR CON GENERADORES DE 6 KVA



200
AMP

CÓD.
009130050200

MIG 250 CT

- APARATO PARA SOLDADURA CON HILO (MIG/MAG) CON ARCO PULSADO
- VERSÁTIL: MMA, TIG Y MIG/MAG
- TOTALMENTE PROGRAMABLE Y PANTALLA LCD
- INTENSIDAD DE CORRIENTE: 250 AMP
- PUEDE FUNCIONAR CON GENERADORES DE 8 KVA



250
AMP

CÓD.
009130000251

INCLUYE:



PINZA DE MASA



PINZA PORTA ELECTRODOS



SOPLITE TIG

INCLUYE:



PINZA DE MASA



PINZA PORTA ELECTRODOS



SOPLITE MIG/MAG 25 AK

INVERSOR MIG MAG MIG 280 DOUBLE PULSED

- INVERSOR TRIFÁSICO 400V PARA SOLDADURA MIG, MMA Y TIG CON AJUSTE SINÉRGICO INTELIGENTE, CON UN 60% DE CICLO DE TRABAJO Y ALTA POTENCIA.
- VOLTAJE: 3 X 400 V
- INCLUYE MODOS DE CONFIGURACIÓN ESPECÍFICOS PARA ELECTRODO REVESTIDO MMA, PRESIONADO/DOBLE Y MODO MANUAL. MODO SPRAY SIN SALPICADURAS EN TODO TIPO DE POSICIONES GRACIAS A LOS PULSOS.



280
AMP

FATOR MARCHA
60%
EN 60974

CÓD.
009130000280

INCLUYE:



PINZA DE MASA



PINZA PORTA ELECTRODOS



SOPLITE MIG/MAG 25 AK

ACCESORIOS DE SOLDADURA

VARILLAS DE SOLDADURA TIG EN ACERO INOX 308L | 316L

- INDUSTRIAS QUÍMICAS Y ALIMENTARIA, TUBERÍAS Y CALDERAS
- SOLDADURA DE ACEROS INOXIDABLES DEL TIPO 18% CR - 8% NI (A2), (BAJO EN CARBONO) Y OTROS ACEROS DEL MISMO TIPO SI LA TEMPERATURA NO SUPERA LOS +350°C.
- SOLDADURA DE ACEROS AL CR, EXCEPTO EN AMBIENTES RICOS EN GASES SULFÚRICOS
- 316L - SE UTILIZA AMPLIAMENTE EN LAS INDUSTRIAS QUÍMICA Y ALIMENTARIA, ASÍ COMO EN LA CONSTRUCCIÓN NAVAL.



308L		316L	
CÓD.	DIM.	CÓD.	DIM.
009171100160	Ø1,60 x 1000	009172100160	Ø1,60 x 1000
009171100200	Ø2,00 x 1000	009172100200	Ø2,00 x 1000

PISTOLA MIG BZ 25 | BZ 36

- ASA ANTITORSIÓN
- MANGO ERGONÓMICO
- 0,6 - 1,2mm - DIÁMETRO DEL ALAMBRE

FATOR MARCHA
60%
230A

COMPRIMENTO DO CABO
4m-5m



CÓD.	ART.	DIM.
009160000255	BZ 25	4m
009160000256	BZ 25	5m
009160000365	BZ 36	4m
009160000366	BZ 36	5m

HILO PARA SOLDAR

SG2

- LÍMITE ELÁSTICO [N/MM2]: 440.
- RESISTENCIA A LA TRACCIÓN [N/MM2]: 540.
- ALARGAMIENTO A LA ROTURA (L=5D) [%]: 30.
- RESISTENCIA AL IMPACTO (ISO-V) [Joule]: 60 A -30°C.

TAMBIÉN DISPONIBLE:



CÓD.
009120012000



Caja 15Kg



Bidón 250Kg

ACCESORIOS DE SOLDADURA

MASCARILLA DE SOLDAR AUTOMÁTICA

ULTRAVISION 180°

P0257

- DIN: 4-8 / 8-12
- 4 SENSORES
- CAMPO DE VISIÓN : 1800



Máscaras Pecol envasadas en cajas individuales por referencia



CÓD.	ART.
005202005070	Mascarilla
005202005073	Vidrio Interior
005202005072	Vidrio Exterior

MASCARILLA DE SOLDAR AUTOMÁTICA

VISION

P0250

- DIN: 11
- 2 SENSORES
- CAMPO DE VISIÓN: 98x35mm



CÓD.	ART.
005202005060	Mascarilla
005202005062	Vidrio Interior
005202005061	Vidrio Exterior

MASCARILLA DE SOLDAR AUTOMÁTICA

TOPVISION

P0254

- DIN: 9-13
- 2 SENSORES
- CAMPO DE VISIÓN: 92x42mm



CÓD.	ART.
005202005044	Mascarilla
005202005047	Vidrio Interior
005202005046	Vidrio Exterior

MASCARILLA DE SOLDAR AUTOMÁTICA

MAXVISION

P0256

- DIN: 5-9 / 9-13
- 4 SENSORES
- CAMPO DE VISIÓN: 100x67mm



CÓD.	ART.
005202005056	Mascarilla
005202005059	Vidrio Interior
005202005058	Vidrio Exterior

GAFAS DE SOLDADURA

P0204

- LIGERA Y CÓMODA
- PERFECTO PARA CORTOS PERIODOS DE SOLDADURA



CÓD.
005202001410

MASCARILLA DE SOLDAR MANUAL

P0253

- LIGERA Y CÓMODA
- PERFECTO PARA CORTOS PERIODOS DE SOLDADURA
- VIDRIOS REEMPLAZABLE



CÓD.
005202005030

VIDRIO PARA MASCARILLA DE SOLDAR



CÓD.	ART.
005202005031	Vidrio Interior
005202005032	Vidrio Exterior

ACCESORIOS DE SOLDADURA

MANGUITOS DE SOLDADOR

- PIEL DURA
- TAMAÑO UNIVERSAL



CÓD.
005202005018

DELANTAL DE SOLDADOR

- PIEL DURA
- TAMAÑO UNIVERSAL



GUANTE DE SOLDADOR

PM 516



CÓD.
005205001512

GUANTE DE SERRAJE CON PUÑO

PM 527



CÓD.
005205001618



CÓD.
005202005017

GUANTE DE CUERO

PM 505



CÓD.	TAM.
005205001614	9/L
005205001615	10/XL

GUANTE DE SERRAJE

PM 522



CÓD.	TAM.
005205001616	9/L
005205001617	10/XL

GUANTE DE SERRAJE C/ PUÑO

PM 528



CÓD.	TAM.
005205001619	10/XL
005205001621	11/XXL

CALZADO DE SOLDADOR

- ANTIESTÁTICO
- RESISTENTE A LA PERFORACIÓN
- SUELA RESISTENTE AL ACEITE
- PUNTERA Y PLANTILLA DE ACERO



DISPONIBLE
TAM. 38 A 46

S1P

CÓD.
0050020018...

CALZADO DE SEGURIDAD MONZA

- RESISTENTE A PENETRACIÓN DE AGUA
- PUNTERA DE COMPOSITE
- SUELA INTERMEDIA: KEVLAR



DISPONIBLE
TAM. 38 A 47

S3

CÓD.
0050030218...

QUEMA

SOPLETE DE CARTUCHO 360°

1850 PZ

METÁLICO



CÓD.

037000000009

(CON ENCEDEDOR)

SOPLETE DE CARTUCHO

1750 PZ

METÁLICO



CÓD.

038000000010

(CON ENCEDEDOR)



Sopletes Pecol envasados en cajas individuales por referencia

SOPLETE DE CARTUCHO

1750

METÁLICO



CÓD.

038000000013

SOPLETE DE CARTUCHO

1650 PZ



CÓD.

037000000012

(CON ENCEDEDOR)

SOPLETE DE CARTUCHO 1650 PZ + 3 CARTUCHOS DE GAS

FIX1650 PZ



CÓD.

038000000009

CARTUCHO DE GAS 190gr



SBG
Sistema de bloqueo de gas



CÓD.

037000000010

(CON ENCEDEDOR)

QUEMA

SOPLETE TURBO A GAS

MG601

2500g/h

CONSUMO

35kW

POTENCIA

1850°C

TEMP. FUEGO



CÓD.

037600000700

SOPLETE TURBO A GAS

MG607 PZ

2500g/h

CONSUMO

35kW

POTENCIA

1850°C

TEMP. FUEGO



CÓD.

037600000800



(CON ENCEDEDOR)

LÁMPARAS

LÁMPARA DE GAS

L3000PZ

• CONSUMO DE 75 G/H



(CON ENCEDEDOR)



CÓD.

038000030000

LÁMPARA PARA BOTELLA DE GAS

L200PZR

• CONSUMO DE 75 G/H



CÓD.

038000030003

LÁMPARA PARA BOTELLA DE GAS

L500PZR


• CONSUMO DE 78 G/H



CÓD.

038000030004

GLOBO DE VIDRIO Y CAMISA PARA LÁMPARA L500PZR



CÓD.

038000030005

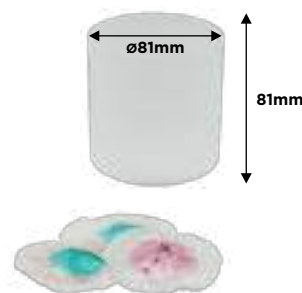
ART.

Globo de vidrio

038000030006

Camisa

GLOBO DE VIDRIO Y CAMISA PARA LÁMPARA L3000PZ



CÓD.

038000030001

ART.

Globo de vidrio

038000030002

Camisa

HORNILLOS

HORNILLO A GAS CON ENCEDEDOR

S5000 PZ



(CON ENCEDEDOR)



CÓD.

038000050002



VÁLVULA DE CONEXIÓN PARA BOTELLA



CÓD.

037000000024



IMPREGNANTE DE ALTA RESISTENCIA

WOOD PROFESSIONAL
PROTECT

3 en 1

**¡ PROTEGE, REPARA
Y DECORA
COMO NINGÚN OTRO!**



**ADVANCED
PROTECTION
FÓRMULA
PW9**

**WATER
PROTECT
PLUS
BARREIRA
IMPERMEABILIZANTE**

- ✓ **MAS SIMPLES**
1 PRODUCTO SOLO 2 CAPAS
- ✓ **4X MÁS RÁPIDO**
AHORRAR TIEMPO
- ✓ **MAS ECONÓMICO**
AHORRE 50% EN EL COSTO TOTAL
- ✓ **ES PERMEABLE**
- ✓ **EXCELENTE RESISTENCIA A LA
INTEMPERIE Y AL DESGASTE**
- ✓ **ACCIÓN FUNGICIDA**
- ✓ **IMPREGNACIÓN PROFUNDA EN MADERA**

**EL MAS EFICAZ
EN IPÉ Y MADERAS TROPICALES**

DECK



IPE

INCOLORO

TECA

PINO

IMPREGNANTES

PW9 DECK

· TRATA, PROTEGE Y REPARA EL COLOR DE TU TERRAZA CON NINGÚN OTRO




CÓD.	COR	CAP.
018817500001	IPE	750 ml
018817500002	TECA	750 ml
018817500007	PINO	750 ml
018810050001	IPE	5 Lt
018810050002	TECA	5 Lt
018810050000	INCOLORO	5 Lt



PW9 MUEBLES Y FACHADAS SATINADOS

· TRATA, PROTEGE Y REVITALIZA LOS COLORES DE TUS MADERAS DE EXTERIOR



CÓD.	COR	CAP.
018827500000	INCOLORO	750 ml
018827500002	TECA	750 ml
018827500003	NUEZ	750 ml
018827500004	NUEZ OSCURO	750 ml
018827500006	ROBLE FRANCÉS	750 ml
018827500008	ÉBANO	750 ml
018827500009	CAOBA	750 ml
018820050000	INCOLORO	5 Lt
018820050002	TECA	5 Lt
018820050003	NUEZ	5 Lt
018820050006	ROBLE FRANCÉS	5 Lt



DECAPANTE - GEL

· LIMPIA A FONDO TU MADERA DE LA PINTURA Y BARNICES SIN OSCURECER NI DAÑAR LA MADERA



CÓD.	CAP.
018847500000	750 ml



RENOVADOR - GEL

· LIMPIA Y RENEVA LA MADERA ENVEJECIDA Y LE DEVUELVE SU COLOR ORIGINAL
· RECUPERAR EL COLOR NATURAL DE LA MADERA

CÓD.	CAP.
018837500000	750 ml
018830050000	5 Lt



MUEBLES DE MADERA, ACEITE DE TECA

· NUTRE, REVITALIZA Y PROTEGE LA MADERA DE LA LUZ SOLAR Y LA HUMEDAD

CÓD.	CAP.
018860010000	1 Lt
018860010001	5 Lt



PRODUCTOS DE DROGUERÍA

DESCALCIFICADOR DE CEMENTO Y PIEDRA CALIZA

- SUPER FUERTE - FÓRMULA CONCENTRADA
- APLICABLE EN CEMENTO, MÁRMOL, GRANITO, CERÁMICA, ETC
- ELIMINA ÓXIDO EN LOS BAÑOS, MANCHAS EN EL SUELO Y MUSGO



CÓD.	CAP.
003200000309	1 L

ÁCIDO MURIÁTICO

- LIMPIEZA DE ÓXIDO Y MUSGO EN LA PARED Y PISOS



CÓD.	CAP.
003200000114	5 L
003200000113	1 L

LIMPIEZA DE TECHOS, PISOS Y PAREDES

- TECHOS, SUELOS Y PIEDRAS
- BASADO EN AGUA
- LIMPIEZA DE AZULEJOS, LADRILLO, CEMENTO Y PIEDRA
- APLICACIÓN: TRINCHA, RODILLO Y PULVERIZADOR



CÓD.	CAP.
003200000096	5 L

PRODUCTOS DE DROGUERÍA

DILUYENTE DE CELULOSA

- LIMPIEZA DE RODILLOS, CEPILLOS, CEPILLOS CON PRODUCTOS DE BASE CELULOSA
- LIMPIA Y DESENGRASA HERRAMIENTAS



CÓD.	CAP.
003200000095	5 L
003200000006	1 L
003200000121	0,5 L

DILUYENTE SINTÉTICO

- DILUCIÓN DE PINTURAS LIMPIEZA DE SINTÉTICOS Y ACCESORIOS DE PINTURA
- LIMPIA Y DESENGRASA HERRAMIENTAS



CÓD.	CAP.
003200000094	5 L
003200000092	1 L
003200000122	0,5 L

METANOL

- LIMPIEZA DE PLÁSTICOS Y METALES
- ELIMINA PINTURAS, COLAS Y RESINAS



CÓD.	CAP.
003200000107	5 L
003200000106	1 L

TREMENTINA PURA

- ALTO PODER DESENGRASANTE
- DISUELVE BARNICES Y PINTURAS



CÓD.	CAP.
003200000118	5 L
003200000117	1 L

PRODUCTOS DE DROGUERÍA

AGENTE DE MUDANZAS DE GRASAS Y ACEITES

- LIMPIEZA DE SUELOS INDUSTRIALES
- LIMPIEZA DE PIEZAS CON ACEITES Y GRASAS



CÓD.	CAP.
003200000307	5 L

ABSORBENTE DE ACEITE

- ABSORBE ACEITES GRASAS, PINTURAS Y AGUA
- APLICABLE A TODOS LOS TIPOS DE SUELO
- GRANULOS MINERALES



CÓD.	CAP.
001034000406	20 Kg

ACETONA

- ELIMINA MANCHAS DE ACEITE, CERA Y TINTA SOBRE TELAS
- LIMPIA Y DESENGRASA HERRAMIENTAS



CÓD.	CAP.
003200000103	5 L
003200000101	1 L
003200000102	1 L (lata)

GLICERINA LÍQUIDO

- SUAVIZA E HIDRATA LA PIEL Y LAS FIBRAS TEXTILES
- IDEAL PARA HACER PINTURAS Y JABONES



CÓD.	CAP.
003200000100	5 L
003200000099	1 L

PRODUCTOS DE DROGUERÍA

VASELINA LÍQUIDO

- LUBRICACIÓN DE CADENA
- DA BRILLO A LA FIBRA Y AL CUERO



CÓD.	CAP.
003200000111	5 L
003200000110	1 L

PARAFINA LÍQUIDO

- LUBRICAR EN PROFUNDIDAD
- PROTEGE DE LA HUMEDAD



CÓD.	CAP.
003200000098	1 L

AMONIACO

- ELIMINA MANCHAS Y SUCIEDAD
- LIMPIEZA MULTISUPERFICIE



CÓD.	CAP.
003200000109	5 L
003200000108	1 L

ALCOHOL ISOPROPÍLICO

- LIMPIEZA DE COMPONENTES ELECTRÓNICA, VIDRIO, ACERO INOXIDABLE Y OTROS METALES
- NO DEJA RESIDUOS



CÓD.	CAP.
003200000105	5 L
003200000104	1 L

DISPOSITIVO ANTIHIELO PARABRISAS

- PARABRISAS, ESPEJOS Y FAROS
- QUITAR EL HIELO ¡EN SEGUNDOS!



CÓD.	CAP.
003200000308	500 ml

PRODUCTOS DE DROGUERÍA

DESATASCADOR GEL ACTIVO

- SIN ÁCIDO SULFÚRICO
- +20% EFICIENCIA (PRUEBA COMPARATIVA CON REF. MERCADO)
- DESATASCA Y PREVIENE



CÓD.	CAP.
003200000303	1L

DESATASCA

- ELIMINA TODAS LAS GRASAS, DETERGENTES, CABELLO, PAPEL, ETC.
- SIN ÁCIDO SULFÚRICO, MAS SEGURO
- DESATASCA



CÓD.	CAP.
003200000301	1 L

DESATASCADOR BIO

- DESATASCA Y PREVIENE LA OBSTRUCCIÓN
- TRATAMIENTO BIOLÓGICO RESIDENCIA EN ENZIMAS NATURAL
- DESATASCA ,PREVIENE Y ELIMINA LOS MALOS OLORES



CÓD.	CAP.
003200000310	500 ml

ELIMINADOR DE HONGOS Y MOHO

- ELIMINA LOS MOHOS SIN DIFICULTAD



CÓD.	CAP.
003200000300	500 ml

ELIMINA GRASA

- ELIMINA LAS GRASAS REBELDES
- FÓRMULA DESCALCIFICADOR



CÓD.	CAP.
003200000304	500 ml

LIMPIEZA DE ESTUFAS Y PARRILLAS

- ELIMINA LA SUCIEDAD MÁS RESISTENTE
- RAPIDEZ EN LA LIMPIEZA DE SUCIEDAD INCRUSTADA



CÓD.	CAP.
003200000059	500 ml

LIMPIEZA DE MANOS

PASTA PARA LAVARSE LAS MANOS

- IDEAL PARA ELIMINAR SUCIEDAD DE ACEITES, GRASAS, ADHESIVOS Y PINTURAS EN 1 LAVADO

PH10

exfoliantes naturales



CÓD.	CAP.
001026000022	4 L
001026000021	1 L

CREMA DE LAVADO DE MANOS FRESCO

- IDEAL PARA ELIMINAR SUCIEDAD DE ACEITES, GRASAS, ADHESIVOS Y PINTURAS EN 1 LAVADO

PH9

sin disolventes



CÓD.	CAP.
001026000013	1 L

MASA LAVA MANOS P260

- IDEAL PARA ELIMINAR LA SUCIEDAD DE ACEITES Y GRASAS



CÓD.	CAP.
001026000001	4,5 L

SOPORTE DE PARED Y BOMBA DOSIFICADORA P/ LAVA MANOS



CÓD.	
001026000005	SOPORTE
001026000002	BOMBA DOSIFICADORA

CREMA LAVA MANOS PREMIUM

- IDEAL PARA ELIMINAR LA SUCIEDAD SECA (TINTAS, COLAS, ÓXIDO) EN 1 LAVADO

PH 5,5

exfoliantes naturales



CÓD.	CAP.
001026000006	5 L

JABÓN LIQUIDO ANTIBACTERIANO FRAGRANTE

- 3 EN 1: LIMPIA, DESINFECTA E HIDRATA
- LIMPIA SUAVEMENTE
- AROMA AGRADABLE Y FRAGRANTE

biodegradable



CÓD.	CAP.
001026000083	1 L

TOALLAS DE LIMPIEZA P265

- INDICADO PARA LA LIMPIEZA DE COLAS Y SELLADORES DE SUPERFICIES Y MANOS;
- OLOR PERFUMADO



CÓD.
001026000004

MANOS DESINFECTANTES

- 80% DE ALCOHOL;
- AROMA A LIMON - FRAGRANTE;
- HIDRATANTE



CÓD.	CAP.
001026000036	5 L
001026000067	500 ml
001026000042	100 ml
001026000066	60 ml

LIMPIEZA DE MANOS

ROLLO DE PAPEL HOJA PAR 2 ROLLOS



CÓD.	CAP.
002703302301	400 m
002703302303	350 m

ROLLO DE PAPEL DE MÚLTIPLES FINES 70MTS



CÓD.	CAP.
002703302304	70 m

SOPORTE DE PARED PARA ROLLOS DE PAPEL



CÓD.
002704053750

SOPORTE DE SUELO PARA ROLLOS DE PAPEL



CÓD.
002708004050

DISPENSADOR DE BARRA AUTOMÁTICO EN SPRAY CON SENSOR

- CON SENSOR DE INFRARROJOS



CÓD.	CAP.
001026000071	500 ml

DISPENSADOR AUTOMÁTICO DE SPRAY DE PARED CON SENSOR

- CON SENSOR DE INFRARROJOS;
- CONVERTIBLE PARA JABÓN LÍQUIDO



CÓD.	
001026000064	DISPENSADOR 1 L
001026000101	TRANSFORMADOR
001026000100	BOMBA PARA JABÓN LÍQUIDO



P400 SPRAY PINTURA ACRÍLICA

¡ACABADO SEDOSO Y DURADERO!



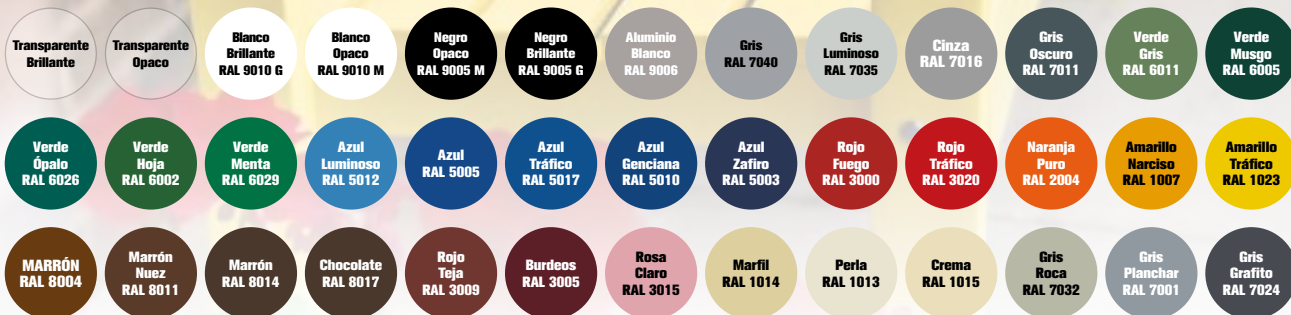
**INTERIOR
Y EXTERIOR**



**+50%
TECHO**



**+50%
ACTUACIÓN**



CÓD.	RAL*	COLOR	CAP.	CÓD.	RAL*	COLOR	CAP.	CÓD.	RAL*	COLOR	CAP.
003040000002		TRANSP. BRILL.	400 ml	003040060260	6026	VERDE ÓPALO	400 ml	003040080040	8004	MARRÓN	400 ml
003040000001		TRANSP. OPAC.	400 ml	003040060020	6002	VERDE HOJA	400 ml	003040080110	8011	MARRÓN NUEZ	400 ml
003040090101	9010G	BLANCO BRILH.	400 ml	003040060290	6029	VERDE MENTA	400 ml	003040080140	8014	MARRÓN	400 ml
003040090100	9010M	BLANCO OPAC.	400 ml	003040050120	5012	AZUL LUM.	400 ml	003040080170	8017	CHOCOLATE	400 ml
003040090051	9005M	NEGRO OPACO	400 ml	003040050050	5005	AZUL	400 ml	003040030090	3009	ROJO TEJA	400 ml
003040090050	9005G	NEGRO BRILH.	400 ml	003040050170	5017	AZUL TRÁFICO	400 ml	003040030050	3005	BURDEOS	400 ml
003040090060	9006	ALUMINIO BR.	400 ml	003040050100	5010	AZUL GENCIANA	400 ml	003040030150	3015	ROSA CLARO	400 ml
003040070400	7040	GRIS	400 ml	003040050030	5003	AZUL ZAFIRO	400 ml	003040010140	1014	MARFIL	400 ml
003040070350	7035	GRIS LUMINOSO	400 ml	003040030000	3000	ROJO FUEGO	400 ml	003040010130	1013	PERLA	400 ml
003040070160	7016	GRIS	400 ml	003040030200	3020	ROJO TRÁFICO	400 ml	003040010150	1015	CREMA	400 ml
003040070110	7011	GRIS OSCURO	400 ml	003040020040	2004	NARANJA PURO	400 ml	003040070320	7032	GRIS ROCA	400 ml
003040060110	6011	VERDE GRIS	400 ml	003040010070	1007	AMARILLO NARC.	400 ml	003040070010	7001	GRIS PLANCHAR	400 ml
003040060050	6005	VERDE MUSGO	400 ml	003040010230	1023	AMARILLO TRAF.	400 ml	003040070240	7024	GRIS GRAFITO	400 ml

* Color del producto aproximado al color RAL

SPRAYS DE PINTURA - COLORES ESPECIALES

SPRAY BLANCO ELECTRODOMÉSTICOS

- SECADO RÁPIDO
- EXCELENTE COBERTURA
- INTERIOR Y EXTERIOR
- NO ESCURRE

sin tolueno



CÓD.	COLOR	CAP.
000911000001	BLANCO	400 ml

SPRAY PINTURA CROMADO

- SECADO RÁPIDO
- EXCELENTE COBERTURA
- INTERIOR Y EXTERIOR
- NO ESCURRE

0% MEKO OXIME



CÓD.	COLOR	CAP.
001050051003	CROMADO	400 ml

SPRAY PINTURA PLATA

- SECADO RÁPIDO
- EXCELENTE COBERTURA
- INTERIOR Y EXTERIOR
- NO ESCURRE

0% MEKO OXIME



CÓD.	COLOR	CAP.
001050051005	PLATA	400 ml

SPRAY PINTURA DORADO

- SECADO RÁPIDO
- EXCELENTE COBERTURA
- INTERIOR Y EXTERIOR
- NO ESCURRE

0% MEKO OXIME



CÓD.	COLOR	CAP.
001050051004	DORADO	400 ml

SPRAY PINTURA DORADO BRILLO

- SECADO RÁPIDO
- EXCELENTE COBERTURA
- INTERIOR Y EXTERIOR
- NO ESCURRE

0% MEKO OXIME



CÓD.	COLOR	CAP.
001050051007	D. BRILLAR	400 ml

SPRAY PINTURA ORO VIEJO

- SECADO RÁPIDO
- EXCELENTE COBERTURA
- INTERIOR Y EXTERIOR
- NO ESCURRE

0% MEKO OXIME



CÓD.	COLOR	CAP.
001050051008	ORO V.	400 ml

SPRAY PINTURA METÁLICO

- SECADO RÁPIDO
- EXCELENTE COBERTURA
- INTERIOR Y EXTERIOR
- NO ESCURRE

0% MEKO OXIME



CÓD.	COLOR	CAP.
001050004000	NEGRO	400 ml
001050006000	AZUL	400 ml
001050005000	PLATA	400 ml

SPRAY PINTURA FLUORESCENTE

- SECADO RÁPIDO
- EXCELENTE COBERTURA
- INTERIOR Y EXTERIOR
- NO ESCURRE

0% MEKO OXIME



CÓD.	COLOR	CAP.
001070002001	VERDE	400 ml
001070003001	AZUL	400 ml
001070004001	ROSA	400 ml
001070005001	ROJO	400 ml
001070006001	AMARILLO	400 ml
001070001001	NARANJA	400 ml

SPRAY DE LACADO

**P500
SPRAY LACADO**

**0% MEKO
OXIME**



CÓD.	RAL*	COLOR	CAP.
001050000001	9003	BLANCO	400 ml
001050000002	9010	BLANCO	400 ml
001050000009	9110	BLANCO	400 ml
001050000008	8014	MARRÓN	400 ml
001050000005	7011	GRIS	400 ml
001050000006	7037	GRIS	400 ml
001050000010	7016	GRIS	400 ml
001050000011	7039	GRIS	400 ml
001050000007	9005	NEGRO	400 ml
001050000003	6005	VERDE	400 ml
001050000004	6009	VERDE	400 ml

CAJA DE 6 COLORES

COD.	RAL*	CAP.
001050000100	9010	9005
	8014	6005
	7011	6009

* Color del producto aproximado al color RAL



PINCELES DE RETOQUE

**PINCEL PARA PINTAR
PINCEL DE RETOQUE**

- SECADO RÁPIDO
- EXCELENTE COBERTURA
- INTERIOR Y EXTERIOR
- MULTIMATERIAL



CÓD.	RAL	COLOR	CAP.
001490100000	9010	BLANCO BRILL.	12 ml
001491100000	9110	BLANCO	12 ml
001480140000	8014	MARRÓN	12 ml
001470110000	7011	GRIS	12 ml
001470370000	7037	GRIS	12 ml
001470240000	7024	GRIS	12 ml
001470160000	7016	GRIS	12 ml
001470390000	7039	GRIS	12 ml
001490050000	9005	NEGRO	12 ml
001460050000	6005	VERDE	12 ml
001462000000	6009	VERDE	12 ml
001462000001	6200	VERDE	12 ml

* Color del producto aproximado al color RAL



SPRAYS DE SEÑALIZACIÓN

**TINTA EN SPRAY
MARCADO**

- SECADO RÁPIDO
- EXCELENTE COBERTURA
- INTERIOR Y EXTERIOR



**0% MEKO
OXIME**

CÓD.	COLOR	CAP.
001045000004	ROJO	500 ml
001045000005	AMARILLO	500 ml
001045000006	AZUL	500 ml
001045000007	BLANCO	500 ml

SPRAYS DE ALTAS TEMPERATURAS

**SPRAY
DE ALTAS TEMPERATURAS**

- SECAGEM RÁPIDA
- EXCELENTE COBERTURA
- INTERIOR E EXTERIOR



**0% MEKO
OXIME**

CÓD.	COLOR	CAP.
001004000002	NEGRO	400 ml
001004000003	ANTRACITA	400 ml
001004000004	BLANCO	400 ml

PECOL[®]



**SPRAY LUBRICANTE
BIODEGRADABLE**

**LA MEJOR
LUBRICACIÓN**


**CON
ESPUMA
ACTIVO**



**APLICADOR
FUNCIÓN
DOBLE**

**APLICACIÓN
AMPLIA**

**APLICACIÓN
PRECISA**




**PENETRA EN
PROFUNDIDAD**

NO DRENA, NO MANCHA



**PECOL
BIOSPRAY**



**LUBRICANTE
REF. MERCADO**

MULTIUSOS 6 EN 1

- ✓ LUBRICA A FONDO
- ✓ ELIMINA LOS RUIDOS
- ✓ DESATASCA PIEZAS ADJUNTAS
- ✓ ELIMINA Y EVITA EL ÓXIDO
- ✓ PROTEGE HUMEDAD
- ✓ DISOLVE ACEITES Y GRASAS

MULTIUSOS	
CÓD.	CAP.
000950000001	200 ml
000950000004	400 ml

MULTIUSOS C/ APLICADOR	
CÓD.	CAP.
000950000002	200 ml
000950000003	400 ml



**SPRAY
LUBRICANTE
MULTIUSOS**



**¡ RESULTADOS
SORPRENDENTE!**

CÓD.	CAP.
001024000203	200 ml
001024000202	400 ml

✓ EFECTO PENETRANTE ✓ SIN SILICONA

**1
LUBRICA**



Se acabaron las cerraduras **atascadas**, los cajones **chirriantes** o el **ruido** de los rodamientos...



**2
PROTEGE
SUPERFICIES**



Di **NO** a las piezas oxidadas!!! **Protege** rodamientos, piezas metálicas y barandillas de la **aparición de óxido y corrosión**...



**3
ELIMINA
HUMEDAD**



No más imprevistos!!! **Repele** toda la **humedad** de motores y cadenas,...



**4
DESATASCAR**



Desbloquea cualquier mecanismo metálico en **segundos**. **2 veces MÁS RÁPIDO** que el spray más vendido del mercado...



**5
LIMPIA CONTACTOS
ELÉCTRICOS**



Nunca te quedes sin batería en tu coche, gracias a su excelente poder de **limpieza y protección** de contactos eléctricos...



**6
DESOXIDA**



Mantén tus herramientas como nuevas. **Elimina** el óxido y **lubrícalas**...



SPRAYS LUBRICANTES
SPRAY LUBRICANTE DE CADENAS

- SECADO RÁPIDO
- EXCELENTE COBERTURA

CÓD.	CAP.
001023000001	400 ml


P50 SPRAY DESBLOQUEANTE LUBRICANTE TURBO

- ALTO PODER DE PENETRACIÓN Y CAPILARIDAD
- DESBLOQUEA PARTES OXIDADAS
- LUBRICA Y PREVIENE LA CORROSIÓN
- LIMPIAR CONTACTOS ELÉCTRICOS

CÓD.	CAP.
001050000000	400 ml


P230 SPRAY LUBRICANTE DE ALTO RENDIMIENTO

- EXCELENTE LUBRICACIÓN Y RESISTENTE A LAS MÁS ALTAS PRESIONES Y VIBRACIONES
- CREA UNA CAPA PROTECTORA QUE REPELE LOS PULPOS Y LA HUMEDAD
- PROTECCIÓN CONTRA LA CORROSIÓN

CÓD.	CAP.
001023000000	400 ml


P140 SPRAY LUBRICANTE SECO DE TEFLÓN P.T.F.E

- LUBRICACIÓN SECA INCOLORA
- DESLIZADOR SECO
- REPELE LA HUMEDAD, EL POLVO Y LA SUCIEDAD
- METALES, PLÁSTICOS Y CAUCHOS
- NO MANCHA LA ROPA

CÓD.	CAP.
001014000000	400 ml


P180 SPRAY LUBRICANTE DE CADENAS

- ACCIÓN PROLONGADA
- ALTA RESISTENCIA A LA COMPRESIÓN
- REPELENTE AL AGUA
- REDUCE LA FRICCIÓN

CÓD.	CAP.
001018000000	400 ml


P90 SPRAY LUBRICANTE SILICONA

- LUBRICA Y PROTEGE LAS PIEZAS DE PLÁSTICO, GOMA Y METAL
- PROTEGE LOS CONTACTOS ELÉCTRICOS
- CREA UNA CAPA PROTECTORA Y REPELENTE AL POLVO Y LA HUMEDAD
- APROBADO PARA USO INDUSTRIAL ALIMENTAR



CÓD.	CAP.
001090000000	400 ml



SPRAYS LUBRICANTES

**P95
SPRAY LUBRICANTE SILICONA**

- PROTEGE Y REVIVE PLÁSTICOS Y GOMA
- CREA UNA CAPA PROTECTORA
- PUEDE UTILIZARSE EN LA INDUSTRIA ALIMENTARIA



CÓD.	CAP.
001090000003	400 ml

**P225
SPRAY ACEITE DE CORTE DE MÚLTIPLES FINES**

- PIEZAS METÁLICAS FRESCAS DURANTE EL CORTE
- FACILITA LA PERFORACIÓN Y NO PRODUCE HUMO
- CORTE, FRESADO Y ROSCADO



CÓD.	CAP.
001022000001	400 ml

**P185
SPRAY DE MASILLA CONSISTENTE**

- MAYOR RESISTENCIA EP (PRESIÓN EXTREMA)
- REDUCE EL RUIDO Y LA FRICCIÓN
- RESISTENCIA TERMICA



CÓD.	CAP.
000937000007	400 ml

**GEL
DE PASO DE CABLE**

- LUBRICA Y PROTEGE LOS CABLES
- CREA UNA PELÍCULA PROTECTORA ANTI-ENVEJECIMIENTO
- APLICACIÓN LIMPIA Y SEGURA



biodegradable

**-80%
FRICCIÓN**

CÓD.	CAP.
001011500000	400 ml

**MASILLA CONSTANTE
DE ALTO RENDIMIENTO**

- MAYOR CAPACIDAD EP (PRESIÓN EXTREMA)
- ANTI DESGASTE
- RESISTENTE AL AGUA



CÓD.	CAP.
001034000400	400 gr
001034000405	125ml

**PISTOLA DE MASILLA
CONSISTENTE**



DIN 1283



CÓD.
001034000401

SPRAYS DE LIMPIEZA

SPRAY DESENGRASANTE EXTRA FUERTE

- ELIMINACIÓN RÁPIDA Y SIN RESIDUOS
- ELIMINA LA MASA CONSISTENTE
- LIMPIA LUBRICANTES Y ACEITES
- SECADO RÁPIDO

CÓD.	CAP.
001034000001	500 ml



P295 SPRAY LIMPIEZA DE FRENOS

- LIMPIEZA DE DISCOS DE FRENO
- LIMPIEZA DE EMBRAGUE
- LIMPIEZA DE COMPONENTES DEL MOTOR

CÓD.	CAP.
001029000002	500 ml



P175 SPRAY LIMPIEZA DE CONTACTOS ELECTRICOS

- LIMPIA Y PROTEGE LOS CONTACTOS Y COMPONENTES ELÉCTRICOS Y ÓXIDO ELECTRÓNICO
- INSTALACIONES ELÉCTRICAS Y ELECTRÓNICAS

CÓD.	CAP.
001017000001	400 ml



P110 SPRAY LIMPIEZA ESPUMA

- PISTOLAS DE APLICACIÓN DE LIMPIEZA DE ESPUMA PU, VÁLVULAS DE BOTES DE ESPUMA Y PRODUCTO SIN CURAR
- AUMENTA LA VIDA ÚTIL DE LAS PISTOLAS DE APLICACIÓN

CÓD.	CAP.
001011000000	500 ml



P355 SPRAY PROMOTOR DE ADHERENCIA

- PROMUEVE LA ADHESIÓN DE SELLADORES, COLAS, PINTURAS Y BARNICES SOBRE PERFILES DE ALUMINIO, PLÁSTICO Y CAUCHO
- PERFIL DE ALUMINIO LIMPIO

CÓD.	CAP.
001034000002	500 ml



P120 SPRAY DE LIMPIEZA ALUMINIO Y PVC

- LIMPIEZA DE SUCIEDAD, GRASA Y ACEITES DE PVC, PLÁSTICOS, VIDRIO Y ALUMINIO
- ELIMINA MANCHAS, PELÍCULA PROTECTORES Y HUELLAS DACTILARES

CÓD.	CAP.
001012000000	400 ml



SPRAYS DE LIMPIEZA

**P75
SPRAY LIMPIEZA Y PROTECCIÓN DE ACERO INOXIDABLE**

- ELIMINA MARCAS DE GRASA
- CREA UNA CAPA PROTECTORA
- SECADO RÁPIDO Y SIN RAYAS



CÓD. CAP.
001070000002 | 400 ml

**P135
SPRAY AGENTE DE MUDANZAS SILICONA SECA**

- ELIMINA SILICONAS, COLAS Y PINTURAS SECAS
- ELIMINACIÓN RÁPIDA Y EFECTIVA
- OLOR PERFUMADO



CÓD. CAP.
001013000001 | 400 ml

**P150
SPRAY DISOLVENTE SILICONA**

- DISUELVE LA SILICONA SIN CURAR, DEJANDO LAS SUPERFICIES LIMPIAS Y SIN RESIDUOS
- LIMPIA PUERTAS, VENTANAS, MOSAICOS, CERÁMICA Y PIEDRAS NATURALES



CÓD. CAP.
001015000000 | 400 ml

**P210
SPRAY SÚPER DETERGENTE Y DESENGRASANTE**

- LIMPIAR Y DESENGRASAR
- ELIMINA FÁCILMENTE ACEITES, GRASAS Y MASILLA CONSISTENTE SOBRE METALES, CERÁMICA, VIDRIO, ETC.
- SECADO RÁPIDO Y SIN RESIDUOS



CÓD. CAP.
001021000000 | 500 ml

**P330
SPRAY LIMPIEZA DE TABLEROS**

- LIMPIA Y PROTEGE EL SALPICADERO, GOMAS, PLÁSTICOS, ETC.
- PROTECCIÓN BRILLANTE Y NO GRASA Y REPELENTE AL POLVO



CÓD. CAP.
001033000000 | 400 ml

**P350
SPRAY LIMPIEZA DE AIRE CONDICIONADO**

- LIMPIEZA RÁPIDA Y EFICAZ
- PREVENCIÓN CONTRA BACTERIAS
- ELIMINACIÓN DE HONGOS
- PREVIENE LA PROPAGACIÓN DEL MAL HUELO



CÓD. CAP.
001035000000 | 400 ml

SPRAYS METÁLICOS ANTICORROSIÓN

SPRAY DE ZINC BRILLANTE

- SECADO RÁPIDO
- SE PUEDE PINTAR
- ACABADO BRILLANTE

CÓD.	CAP.
001001500001	400 ml



**P10
SPRAY DE ZINC CLARO**

- PROTECCIÓN ANTICORROSIVA
- 98% DE PUREZA DE PIGMENTO DE ZINC
- RESISTENTE HASTA +550°C
- PINTABLE

0% MEKO OXIME

CÓD.	CAP.
001010000000	400 ml



SPRAY DE ZINC MATE

- SECADO RÁPIDO
- ALTA PUREZA DEL PIGMENTO
- ACABADO MATE

CÓD.	CAP.
001020000002	400 ml



**P20
SPRAY DE ZINC OSCURO**

- PROTECCIÓN ANTICORROSIVA
- 98% DE PUREZA DE PIGMENTO DE ZINC
- EXCELENTE COBERTURA
- FÁCIL AGARRE
- PINTABLE

0% MEKO OXIME

CÓD.	CAP.
001020000000	400 ml



**P30
SPRAY DE ACERO INOXIDABLE**

- PROTECCIÓN RESISTENTE A LA CORROSIÓN Y ACCIÓN DE LOS AGENTES QUÍMICOS
- ALTA RESISTENCIA TEMPERATURAS
- SECADO RÁPIDO

0% MEKO OXIME

CÓD.	CAP.
001030000000	400 ml



SPRAY DE ACERO INOXIDABLE

- GALVANIZADO EN FRÍO
- ACABADO INOXIDABLE
- SECADO RÁPIDO - 10 MIN
- RESISTE HASTA 300°C

CÓD.	CAP.
001030000002	400 ml



SPRAYS METÁLICOS ANTICORROSIÓN

**P40
SPRAY DE ALUMINIO**

- RESISTENCIA A ALTAS TEMPERATURAS
- EXCELENTE ACABADO SATINADO
- SECADO RÁPIDO

0% MEKO
OXIME



CÓD. CAP.
001040000000 | 400 ml

SPRAYS PROTECCIÓN SOLDADURA

SPRAY PROTECTOR DE SOLDADURA

- PROTECCIÓN CONTRA SALPICADURAS DE SOLDADURA
- PROTECCIÓN DE MATERIALES MAYOR VIDA ÚTIL DE LA HERRAMIENTA
- PINTABLE (SIN SILICONA)



CÓD. CAP.
001061000001 | 400 ml

SPRAY DE DETECCIÓN

**P605
SPRAY DETECTOR DE FUGAS**

- DETECTAR FUGAS AIRE COMPRIMIDO
- INSTALADORES DE GAS
- TUBERÍA DE ACERO, COBRE O PLASTICO



CÓD. CAP.
001060000002 | 400 ml

SPRAY ANTIDESLIZANTE

**P345
SPRAY ANTIDESLIZANTE TRANSPARENTE**

- EXCELENTE RESISTENCIA AL DESGASTE
- REPELENTE AL AGUA
- COMPLETAMENTE INVISIBLE
- SECADO RÁPIDO
- SOLO APLICA UNA CAPA
- INTERIOR Y EXTERIOR
- SUPERFICIES SEGURAS



CÓD. CAP.
001034000007 | 400 ml



20V
SMART
 LITHIUM TECHNOLOGY
20 VOLTS **HI-Power**
ONE FOR ALL
SMART
TECHNOLOGY
 by **PECOL**
EL SECRETO ESTÁ EN LOS DETALLES.

POTENCIA
RENDIMIENTO
LONGEVIDAD
TIEMPO DE TRABAJO
BRUSHLESS
 MAXIMUM Power

ENGRANAJES DE ALTA DUREZA
 MAYOR DURABILIDAD

MOTOR POTENTE CON VENTILACIÓN EFICAZ
 MAYOR LONGEVIDAD

PROTECCIÓN ELECTRÓNICA TÉRMICO Y SOBRECARGA
 PARA UN USO SEGURO DEL MOTOR Y LAS BATERÍAS


CONTROLADOR ELECTRÓNICO DE VELOCIDAD
CONSTRUCCIÓN DE ALTA PRECISIÓN
 ALTA CALIDAD Y DURABILIDAD

DISEÑO ERGONÓMICO Y AGARRE SUAVE
 FÁCIL MANEJO Y CONFORT

¡CONSTRUÍDAS PARA DURAR!

Porque sabemos marcar la diferencia, apostamos por la cuidada selección de materiales y componentes mecánicos y electrónicos para garantizar la máxima robustez.

Pero el mayor secreto radica en la calidad de la construcción de cada máquina y la tecnología y las soluciones de ingeniería – Pecol Brushless Maximum Power e Smart Technology by Pecol – que protegen el corazón de la máquina de las vicisitudes del trabajo más duro – resistencia a las vibraciones intensas, a las operaciones más potentes, la mayor intensidad de trabajo y a la presión de polvo y desechos.



*CONSULTAR CONDICIONES EN <https://pecol.eu/asistencia-tecnica/>

¡LA MISMA BATERÍA PARA TODAS!

20 V

SMART LITHIUM TECHNOLOGY



Protección de sobrecarga

Se apaga así que se produce un pico de corriente debido a un esfuerzo repentino.



Protección térmica electrónica

Se apaga tan pronto como se detecta temperatura fuera del rango permitido.



Gestión eficiente de potencia

Gestión eficiente de los ciclos de carga y descarga de la batería. Asegura una mayor autonomía y prolonga su durabilidad.

BRUSHLESS
MAXIMUM POWER

BRUSHLESS
MAXIMUM POWER

BRUSHLESS
MAXIMUM POWER

ATORNILLADORAS 12V

ATORNILLADORA BRUSHLESS V12 APROHP-0

- 20+1 CONFIGURACIONES DE PAR DE APRIETE
- APRIETE MÁXIMO DE 30 NM
- CASQUILLO METÁLICO DE APRIETE RÁPIDO 0.8-10MM
- MOTOR SIN ESCOBILLAS



MALETA DE TRANSPORTE

CÓD.

000018012003

ATORNILLADORA COMPACTA V12 AXPRO-0

- 18+1 CONFIGURACIONES DE PAR DE APRIETE
- APRIETE MÁXIMO DE 30 NM
- CASQUILLO DE APRIETE RÁPIDO 0.8-10MM



MALETA DE TRANSPORTE

CÓD.

000018012004

BATERÍAS Y CARGADORES 12V

BATERÍA 12V 4AH 2NG



CÓD.

000018012986

BATERÍA 12V 2AH 2NG



CÓD.

000018012987

CARGADOR RÁPIDO 12V 2NG



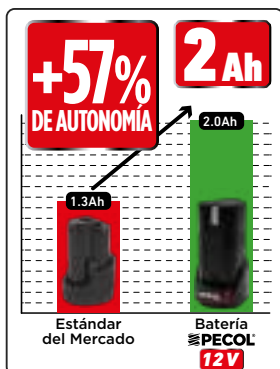
CÓD.

000018012984

ATORNILLADORA 12V

ATORNILLADORA V12 APRO-12

- 20+1 CONFIGURACIONES TORQUE
- CASQUILLO DE APRIETE RÁPIDO 0.8-10MM
- SOPORTE MAGNÉTICO PARA BITS



+30% FUERZA DE APRIETE*

*EN COMPARACIÓN CON EL ESTÁNDAR DEL MERCADO



MALETA DE TRANSPORTE

CÓD.

000018012000



LLAVES Y ATORNILLADORAS DE IMPACTO 20V

LLAVE DE IMPACTO V20 CIPRO-0

- ENCAJE CUADRADO 1/2"
- 5 CONFIGURACIONES TORQUE: 100 - 150 - 200 - 300 - 400Nm



MALETA DE TRANSPORTE

CÓD.

000018020006



ATORNILLADORA DE IMPACTO V20 AIPRO-0

- ENCAJE HEXAGONAL 1/4"
- SOPORTE MAGNÉTICO PARA LAS PUNTAS
- TORQUE MÁXIMO: 180Nm



MALETA DE TRANSPORTE

CÓD.

000018020005



ATORNILLADORAS Y TALADROS 20V

TALADRO COMBI BRUSHLESS V20 BPROHP-0

- 21+1 CONFIGURACIONES DE PAR DE APRIETE
- MOTOR SIN ESCOBILLAS
- CASQUILLO METÁLICO DE APRIETE RÁPIDO JACOBS[®]



MALETA DE TRANSPORTE

CÓD.

000018020031

ATORNILLADORA V20 APRO-0

- 25+1 CONFIGURACIONES DE PAR DE APRIETE
- CASQUILLO METÁLICO DE APRIETE RÁPIDO 2-13mm



MALETA DE TRANSPORTE

CÓD.

000018020000

TALADRO COMBI CASQUILLO METÁLICO V20 BPRO-22

- 20+1+1 CONFIGURACIONES DE PAR DE APRIETE
- CASQUILLO METÁLICO DE APRIETE RÁPIDO 2-13MM



MALETA DE TRANSPORTE

CÓD.

000018020003

TALADRO COMBI V20 BPRO-12

- 20+1+1 CONFIGURACIONES DE PAR DE APRIETE
- CASQUILLO METÁLICO DE APRIETE RÁPIDO 2-13MM



MALETA DE TRANSPORTE

CÓD.

000018020001

MARTILLOS Y AMOLADORAS 20V**MARTILLO PERFORADOR SDS-PLUS BRUSHLESS V20 MSDSPROHP-0**

- 2,2 JULIOS
- 4 MODOS (PERFORACIÓN CON MARTILLO, PERFORACIÓN, MARTILLO, AJUSTE DEL CINCEL)



MALETA DE TRANSPORTE

CÓD.

000018020010

AMOLADORA BRUSHLESS 125MM V20 RBPROHP-125-0

- DISCO DE 125mm
- SIN ESCOBILLAS
- PROTECCIÓN CONTRA REARRANQUE



MALETA DE TRANSPORTE

CÓD.

000018020008

BATERÍAS Y CARGADORES 20V**BATERÍA V20 2AH****2Ah**

CÓD.

000018020994

BATERÍA V20 HP 4AH**4Ah**

HIGH PERFORMANCE

ADVANCED
POWER REGULATIONBATTERY STATUS
INDICATOR
**POWER
AUTONOMY
DURABILITY**

CÓD.

000018020996

CARGADOR V20 CN**CARGADOR RÁPIDO V20 CR**

· 2 X MÁS RÁPIDO



CÓD.

000018020998



CÓD.

000018020997

CARGADOR DOBLE RÁPIDO V20 CDR

· 2 X MÁS RÁPIDO



CÓD.

000018020989



ATORNILLADORAS Y TALADROS ELÉCTRICOS

ATORNILLADORA ELÉCTRICA 350W AE350PRO

- CASQUILLO DE APRIETE RÁPIDO 0.8-10mm
- APRIETE MÁXIMO DE 40 NM



CÓD.
000018040000

Escobillas de carbón: 001813001016

TALADRO ELÉCTRICO 600W BBQ600PRO

- CASQUILLO DE APRIETE RÁPIDO 13mm
- 2 MODOS DE AJUSTE DE APRIETE



CÓD.
000018035000

Escobillas de carbón: 001811001021

TALADRO ELÉCTRICO 800W BBQ800PRO

- CASQUILLO DE APRIETE RÁPIDO 13mm
- 2 MODOS DE AJUSTE DE APRIETE



CÓD.
000018035001

Escobillas de carbón: 001811002026

PISTOLA DE AIRE CALIENTE

PISTOLA DE AIRE CALIENTE 2000W PQ2000PRO

- PERMITE REMOVER BARNIZ Y PINTURA ANTIGUA, CALENTAR METAL PARA SOLDADURA, APLICAR O REMOVER VINILO O PREPARAR TUBOS DE PLÁSTICO PARA MONTAJE
- MODO 1: 60°C - 500 LTS/MIN | MODO 2: 350°C - 300 LTS/MIN | MODO 3: 600°C - 500 LTS/MIN
- INTENSIDAD REGULABLE



MALETA DE TRANSPORTE

CÓD.
000018070000

ACCESORIOS INCLUIDOS

4 BOQUILLAS CONVERTIDAS



1 ESPÁTULA



3 RASPADORES CON MANGO



PECOL®

MARTILLO COMBINADO

720W | 3 JULIOS | 0-1300 RPM | 0~4500 IPM

> 4 MODOS (PERFORACIÓN CON MARTILLO, PERFORACIÓN, DEMOLICIÓN, AJUSTE DEL CINCEL)



MALETA DE TRANSPORTE

RENDIMIENTO SORPRENDENTE

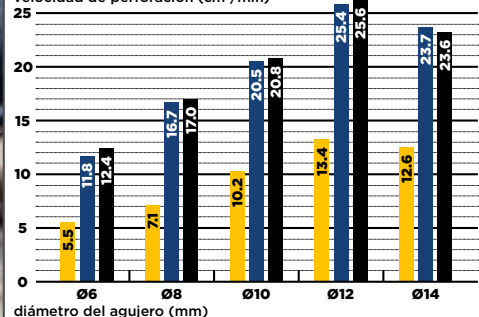
2x MÁS VELOCIDAD PERFORACIÓN

*COMPARADO CON EL ESTÁNDAR DE MERCADO

VELOCIDAD DE PERFORACIÓN

Método de prueba - Perforación de hormigón C35

velocidad de perforación (cm²/min)



Ref. Bricolaje Líder Europeo **PECOL**

MARTILLOS ELÉCTRICOS SDS-PLUS, SDS-MAX Y HEX

MARTILLO COMBINADO SDS-PLUS 720W MC28P PROHP

- 3 JULIOS
- 0-1300 RPM
- 0-4500 IPM
- 4 MODOS (PERFORACIÓN CON MARTILLO, PERFORACIÓN, DEMOLICIÓN, AJUSTE DEL CINCEL)



MALETA DE TRANSPORTE

CÓD.

000018045003

Escobillas de carbón: 001816001069

MARTILLO DEMOLEDOR SDS-MAX 1500W MD10SPROHP

- 25 JULIOS
- 1 MODO (DEMOLICIÓN)
- 10 KG



MALETA DE TRANSPORTE

CÓD.

000018050002

Escobillas de carbón: 001816002087

MARTILLO DEMOLEDOR HEX 30 1750W MD15HPROHP

- 48 JULIOS
- 1620 IPM
- 1 MODO (DEMOLICIÓN)
- 15 KG



MALETA DE TRANSPORTE

CÓD.

000018050010

**HEX
30**

MARTILLO DEMOLEDOR

1750W | HEX 30

MOTOR POTENTE Y ROBUSTO

> INCREÍBLE PODER DE DEMOLICIÓN

ESTRUCTURA EN ALEACIÓN DE MAGNESIO

> EXCELENTE RESISTENCIA

> MAYOR DISIPACIÓN DE CALOR

1750W

48 J

**1620 IMPACTOS
P/ MINUTO**

15 kg

**¡FUERZA
DEMOLEDORA
SORPRENDENTE!**



MALETA DE
TRANSPORTE

VIDEO



MARTILLOS ELÉCTRICOS SDS-MAX

MARTILLO PERFORADOR SDS-MAX 1350W MP48SPROHP

- 14 JULIOS
- 3 MODOS (PERFORACIÓN CON MARTILLO, PERFORACIÓN, DEMOLICIÓN)
- 7,5 KG



MALETA DE TRANSPORTE

CÓD.

000018050000

Escobillas de carbón: 001814002094

MARTILLO DEMOLEDOR SDS-MAX 1200W MD5SPROHP

- 14 JULIOS
- 1 MODO (DEMOLICIÓN)
- 5.3 KG



MALETA DE TRANSPORTE

CÓD.

000018050001

Escobillas de carbón: 001814001058

PECOL®

AMOLADORAS ELÉCTRICAS

2600W | 125mm | 6500 RPM

> BLOQUEO DEL EJE

> CABLE DE ALTA CALIDAD CON 4m

PROFESSIONAL
HIGH
PERFORMANCE

GERMANY APPROVAL

6.5 kg



¡UNA MÁQUINA DE CORTAR!



AMOLADORAS ELÉCTRICAS

AMOLADORA 2600W 230mm RB2600PROHP-230

- DIÁMETRO DEL DISCO 230mm
- BLOQUEO DEL EJE
- CABLE DE ALTA CALIDAD CON 4M



CÓD.

000018030003

Escobillas de carbón 001811004048

AMOLADORA 1000W 125mm RB1000PROHP-125

- PROTECCIÓN CONTRA REARRANQUE
- CABLE DE ALTA CALIDAD CON 4m
- CUERPO FINO Ø5cm



CÓD.

000018030002

Escobillas de carbón: 001811003038

AMOLADORA 750W 115mm RB750PRO-115

- DIÁMETRO DISCO 115mm
- CUERPO FINO Ø5cm



CÓD.

000018030000

Escobillas de carbón: 001811006038



CAJA DE EXHIBICIÓN DISPONIBLE

CÓD.

000000000430



OFERTA

10 DISCOS CORTE FINO INOX 115mm

ASPIRADORAS

ASPIRADORA DE SÓLIDOS/ LÍQUIDOS 18L ASL18PRO

- 1200W DE POTENCIA
- FLUJO DE AIRE: 1.6M³/MIN
- POTENCIA DE SUCCIÓN: 7KPA
- FILTRO HEPA
- 6KG DE PESO



BOLSA

CÓD.

000018055998



FILTRO HEPA

CÓD.

000018055997



CÓD.

000018055001

ASPIRADORA DE SÓLIDOS/ LÍQUIDOS 40L ASL40PRO

- 1200W DE POTENCIA
- FLUJO DE AIRE: 1.7M³/MIN
- POTENCIA DE SUCCIÓN: 7KPA
- FILTRO HEPA
- 9.5KG DE PESO
- FUNCIÓN DE INICIO AUTOMÁTICO



BOLSA

CÓD.

000018055999



FILTRO HEPA

CÓD.

000018055997



CÓD.

000018055000

ASPIRADORAS

ASPIRADORA DE SÓLIDOS/ LÍQUIDOS 30L ASL30PRO

- 1600W DE POTENCIA
- FLUJO DE AIRE: 4.2M³/MIN
- POTENCIA DE SUCCIÓN: 26KPA
- MANGUERA DE 5M
- CABLE ELÉCTRICO DE 7,5M
- DOBLE FILTRO HEPA
- 10KG DE PESO
- FUNCIÓN DE INICIO AUTOMÁTICO



BOLSA
CÓD.
000018055990

CÓD.
000018055003

**CALIDAD DE CONSTRUCCIÓN,
DURABILIDAD Y ALTO RENDIMIENTO.**

MODELO	COMPETENCIA			PECOL®		
	25L	30L	40L	18L	40L	30L
Watts	1100W	1500W	1200W	1200W	1200W	1600W
Tanque	Metal	Metal	Metal	PP	Metal	PP
Dimensión Manguera (mts)	2,2	2,5	1,5	2,5	2,5	5
Capacidad Tanque (L)	25	30	40	18	40	30
Función Soplador	✗	✗	✓	✓	✓	✓
Cepillo de Sólidos	✗	✗	✗	✓	✓	✓
Cepillo de líquidos	✗	✗	✗	✓	✓	✓
Función Auto Start	✗	✗	✓	✗	✓	✓
Filtro HEPA	✗	✗	✓	✓	✓	✓
Peso (Kg)	11,6	12,5	8,8	6,9	10,5	10
Clase M	✗	✗	✗	✗	✗	✓

ACCESORIOS	10L	18L	40L	30L
PUNTA 2 EN 1	✓	✓	✓	✓
FILTRO	✓	✓	✗	✗
BOLSA	✗	✓	✓	✓
CEPILLO PARA ALFOMBRAS	✓	✗	✗	✗
CEPILLO PARA ALFOMBRAS Y LÍQUIDOS	✗	✓	✓	✓
CEPILLO PARA TAPICERÍA	✗	✗	✗	✓
ADAPTADOR PARA CEPILLOS	✗	✗	✗	✓
ADAPTADOR	✗	✗	✗	✓
ACCESORIO DE PERFORACIÓN	✗	✗	✗	✓
FILTRO HEPA	✗	✓	✓	✓

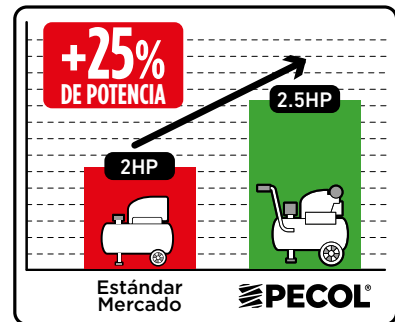
COMPRESORES

COMPRESOR 50L CC50 PRO

- 2.5 HP DE POTENCIA
- 223 L/MIN
- 2 SALIDAS DE AJUSTE RÁPIDO
- ASA DE TRANSPORTE
- 2 CINOBLOCOS
- 27 KG DE PESO



VIDEO



CÓD.

000018060001

COMPRESOR 24L CC24PRO

- 2 HP
- 198 L/MIN
- 2 SAÍDAS DE ENCAIJE RÁPIDO
- PEGA DE TRANSPORTE
- 19 KG DE PESO



CÓD.

000018060000

KIT PROFESIONAL PARA AIRE COMPRIMIDO - 5 PIEZAS

PISTOLA DE LAVADO



PISTOLA DE LLENADO CON MANÓMETRO



MANGUERA



PISTOLA DE SOPLADO



PISTOLA DE PINTURA



0 - 12 BAR
MANÓMETRO



CÓD.

009700001003



DISCOS DE CORTE DE ACERO INOXIDABLE

DISCO DE CORTE DE FINO ACERO INOXIDABLE

Ø115-230mm

- CORTE PRECISO
- DEJA POCAS REBABA
- EXCELENTE DURABILIDAD
- CORTE EN FRÍO



LATA 10 DISCOS	
CÓD.	DIM
006800011156	115 x 1,0 mm
006800011255	125 x 1,0 mm

CÓD.	DIM
006800011151	115 x 1,0 mm
006800011251	125 x 1,0 mm
006800012301	230 x 1,9 mm

DISCOS DE CORTE DE ACERO

DISCOS DE CORTE DE ACERO

Ø115-230mm

- BUENA RELACIÓN CALIDAD-PRECIO
- CENTRO CÓNCAVO



CÓD.	DIM
007200031151	115 x 3,2 mm
007200031251	125 x 3,2 mm
007200031181	180 x 3,2 mm
007200031231	230 x 3,2 mm

DISCOS DE DESBASTE ACERO

DISCOS DE DESBASTE ACERO

Ø115-230mm

- GRAN CAPACIDAD DE ELIMINACIÓN DE MATERIAL
- ALTA DURABILIDAD



CÓD.	DIM
007200641151	115 x 7,0 mm
007200641251	125 x 7,0 mm
007200641801	180 x 7,0 mm
007200642301	230 x 7,0 mm

SOLUCIONES DE ALTO RENDIMIENTO

PARA DESBASTE Y ACABADO DE ACERO, INOX Y ALUMINIO

MENOS FATIGA | MÁS RENDIMIENTO | MÁS PRODUCTIVIDAD

DISCO LÁMINAS MULTISUPERFICIES PREMIUM

Grano 40/60

Ø115-125mm

- PARA TODO O TIPO DE METALES;
- LIJA DE CERÁMICA. ALTA TASA DE ELIMINACIÓN DE MATERIAL SOLO CON UN TIPO DE GRANO;
- DESBASTE A BAJA TEMPERATURA.



CÓD.	DIM	GRANO
007514115041	115	40/60
007514125041	125	40/60

DISCO LÁMINAS LONG LIFE PREMIUM

Grano 40-120

Ø115-125mm

- PARA ACERO INOXIDABLE A2 (304 E 308) Y A4 (316);
- HASTA 2 HORAS DE TRABAJO CONTINUO;
- PREVIENE EL CALENTAMIENTO DE LAS PIEZAS.



CÓD.	DIM	GRANO
007514115040	115	40
007514115060		60
007514115080		80
007514115120		120
007514125040	125	40
007514125060		60
007514125080		80
007514125120		120

DISCO LÁMINAS TORNADO PREMIUM

Grano 40-60

Ø115-125mm

- PARA ACERO, PUEDE ELIMINAR HASTA 1KG DE MATERIAL EN 20 MIN
- BAJA VIBRACIÓN, CALOR Y RUIDO
- ECOLÓGICO



CÓD.	DIM	GRANO
007514115042	115	40
007514115043		60
007514125042	125	40
007514125043		60

DISCOS DE LAMELAS

DISCO DE LÁMINAS ACERO INOXIDABLE HIGH PERFORMANCE

Ø115-125mm

Grano 40-120

- PARA ACERO E ACERO INOXIDABLE
- POCA VIBRACIÓN
- GRAN CAPACIDAD DE ELIMINACIÓN



DISCO DE LÁMINAS ACERO INOXIDABLE

Ø115-125mm

Grano 40-120

- PARA ACERO E ACERO INOXIDABLE
- POCA VIBRACIÓN
- GRAN CAPACIDAD DE ELIMINACIÓN



CÓD.	DIM	GRANO
007534115041	115	40
007534115061		60
007534115081		80
007534115121		120
007534125041	125	40
007534125061		60
007534125081		80
007534125121		120

CÓD.	DIM	GRANO
007534115042	115	40
007534115062		60
007534115082		80
007534115122		120
007534125042	125	40
007534125062		60
007534125082		80
007534125122		120

DISCOS DE DESBASTE Y PULIDO

DISCO DE NYLON

- DISCOS DE LIMPIEZA CON ACCIÓN SIMILAR A CHORRO DE ARENA
- NO CORROE EL METAL
- LIMPIA SIN QUITAR NI DAÑAR EL MATERIAL BASE DE LA PIEZA A TRATAR
- LIMPIEZA DE SOLDADURAS, ELIMINA LIGERAS MARCAS Y DECOLORACIONES ESPECIALMENTE EN EL ACERO INOXIDABLE
- ELIMINA LA CORROSIÓN EN RECUBRIMIENTOS DE ESCALERAS Y RESIDUOS DE PINTURAS Y JUNTAS




PARA USAR CON PLATO EN UNA AMOLADORA ANGULAR



CÓD.	DIM	MAX. RPM
006700221150	115 x 15 x 22	5000

ADAPTADOR PARA DISCO NYLON SIN PLATO

DISCO NYLON SIN PLATO



PARA USO CON ADAPTADOR EN EL TALADRO

CÓD.	DIM
006700060100	10 x 6

CÓD.	DIM	MAX. RPM
006700110000	100 x 16 x 11	6000
006700115000	150 x 16 x 11	4000


DISCOS DE DESBASTE Y PULIDO
**DISCOS DE LIJA
EN CARBURO DE SILICIO**

Ø115mm

Grano 24-120

- PARA UN PULIDO EXTREMADAMENTE AGRESIVO
- MÁXIMA ELIMINACIÓN DE MATERIAL EN HORMIGÓN, PIEDRA, HIERRO FUNDIDO Y VIDRIO
- BUENA DURABILIDAD
- OLOR SUAVE

CÓD.	DIM	GRANO
007320361150	115	36
007320501150		50
007320601150		60
007320801150		80
007321001150		100
007321201150		120


**DISCOS DE LIJA
EN ÓXIDO DE ALUMINIO**

Ø115mm

Grano 24-120

- DISCO ABRASIVO PARA ACERO Y METALES NO FERROSOS
- ELEVADA AGRESIVIDAD Y DURABILIDAD RESULTANTE DE LA TECNOLOGÍA UTILIZADA EN EL REVESTIMIENTO DEL DISCO
- BUENA DURABILIDAD
- OLOR SUAVE

CÓD.	DIM	GRANO
007300241150	115	24
007300361150		36
007300501150		50
007300601150		60
007300801150		80
007301001150		100
007301201150	120	



**DISCOS DE LIJA
DE CIRCONIO**

Ø115mm

Grano 24-120

- DISCO DE ALTO RENDIMIENTO EN LA ELIMINACIÓN DE MATERIAL
- EXCELENTE DURABILIDAD EN EL PULIDO EN FRÍO Y DESBARBADO DE ACERO, ACERO INOXIDABLE Y ACERO DE ALEACIÓN
- ESPECIALMENTE INDICADO PARA EL PULIDO DE SUPERFICIES
- BUENA DURABILIDAD
- OLOR SUAVE

CÓD.	DIM	GRANO
007310241150	115	24
007310361150		36
007310501150		50
007310601150		60
007310801150		80
007311001150		100
007311201150	120	


**PLATO
ADAPTADOR**
Grano 24-120 Ø115mm

- PODEMOS USAR ESTE ADAPTADOR PARA TODOS LOS DISCOS DE LIJA Y LAS DESBARBADORAS CONVENCIONALES



CÓD.	DIM
007300001150	115

DISCOS DE CORTE UNIVERSAL

TURBO REFORZADO UNIVERSAL

Ø115-230mm

- RAPIDEZ DE CORTE
- TODO TIPO DE MATERIALES
- EXCELENTE DURABILIDAD DEL SEGMENTO
- ALTURA DEL SEGMENTO: 10mm



CÓD.	DIM
008303071151	115 mm
008303072301	230 mm

TURBO UNIVERSAL

Ø115-230mm

- BUENA VELOCIDAD Y CORTE
- EXCELENTE DURABILIDAD DEL SEGMENTO
- IDEAL PARA LA MAYORÍA DE MATERIALES DE CONSTRUCCIÓN
- ALTURA DEL SEGMENTO: 10mm



CÓD.	DIM
008300071151	115 mm
008300072301	230 mm

DISCOS DE CORTE CERÁMICA

CERÁMICAS DURAS TURBO

Ø115-230mm

- CORTE Y ACABADO PERFECTO
- BUENA VELOCIDAD DE CORTE
- EXCELENTE DURABILIDAD DEL SEGMENTO
- ALTURA DEL SEGMENTO: 7mm (115), 10mm (230)



CÓD.	DIM
008302071151	115 mm
008302071251	230 mm

PORCELÁNICO E CERÁMICA SEGMENTO CONTÍNUO

Ø115-230mm

- CORTE Y ACABADO PERFECTO
- BUENA VELOCIDAD DE CORTE
- EXCELENTE DURABILIDAD DEL SEGMENTO
- ALTURA DEL SEGMENTO: 10mm



CÓD.	DIM
008305051151	115 mm
008305052301	230 mm

DISCOS DE CORTE GENERAL OBRA

GENERAL OBRA SEGMENTADA

Ø115-230mm

- BUENA VELOCIDAD Y CORTE
- EXCELENTE DURABILIDAD DEL SEGMENTO
- IDEAL PARA LA MAYORÍA DE MATERIALES DE CONSTRUCCIÓN
- ALTURA DEL SEGMENTO: 7mm (115), 10mm (230)



CÓD.	DIM
008301071151	115 mm
008301072301	230 mm

**CERÁMICAS DURAS X-TURBO
EXTRA FINO**

X TURBO **EXTRA FINE CUT**

- ORIENTADO ESPECIALMENTE A TODOS LOS SUSTRATOS DUROS, COMO PORCELANATO, CERÁMICA, MÁRMOL, GRANITO, PIEDRA NATURAL Y GRES
- CORTE EXTRAFINO, PERFECTO Y RÁPIDO
- IDEAL PARA CORTES EN SECO O CON AGUA
- ALTA DURABILIDAD

**CORTE FINO
Y PERFECTO!**



**SIN LAMINA,
ÉS TOP!**



CÓD.	DIM
006800011256	115 mm
006800011257	230 mm

**MULTIUSOS EASY CUT
SEGMENTADO VACUUM**

EASY CUT **SEGMENTADO VACUUM**

- INDICADO PARA DIVERSOS MATERIALES UTILIZADOS EN LA CONSTRUCCIÓN, A SABER, MADERA FENÓLICA, MADERA CON CLAVOS, PLADUR Y PVC.
- CORTE RÁPIDO, PERFECTO Y LIMPIO (SIN REBABAS)
- EXCELENTE DURABILIDAD DEL SEGMENTO

**CORTE RÁPIDO
Y VERSÁTIL!**



**PARA TENER
SIEMPRE A MANO!**



CÓD.	DIM
006800011258	115 mm
006800011254	125 mm

**DISCOS
DIAMANTE
GUÍA DE USO**

GENERAL OBRA

UNIVERSAL



Material	Discos General Obra	Turbo Reforzado High Performance	Turbo High Performance
Hormigón			
Hormigón armado			
Piedra			
Ladrillo			
Ladrillo Refractario			
Teja	—		
Granito			
Gres	—		
Porcelanato	—		
Cerámica	—		
Mármol		—	

**DISCOS
DIAMANTE
GUÍA DE USO**

CERÁMICA



Material	Discos Turbo Cerámica High Performance	Porcelanato y Cerámica	X-Turbo Extra Fino
Hormigón	—	—	
Hormigón armado	—	—	
Piedra	—	—	
Ladrillo	—	—	
Ladrillo Refractario	—	—	
Teja	—	—	
Granito	—	—	
Gres			
Porcelanato			
Cerámica			
Mármol	—	—	

Calidad de Acabado



Uso Óptimo



Uso Regular



Uso Ocasional

— Uso Inapropiado



TALADROS PARA HORMIGÓN / PIEDRA

TALADRO SDS PLUS HD5 PREMIUM

HD5 PREMIUM

SDS PLUS



- COMBINA UNA GEOMETRÍA INNOVADORA CON UNA CALIDAD IMPECABLE.
- MAYOR VIDA ÚTIL DEL TALADRO, AGUJEROS DE GRAN PRECISIÓN Y REDUCIDA VIBRACIÓN DURANTE LA OPERACIÓN.
- ACCESORIO DE EXCEPCIONAL RENDIMIENTO PARA TALADRAR HORMIGÓN, HORMIGÓN ARMADO, TERRAZO, GRANITO Y MÁRMOL.
- ALTA EFICIENCIA Y MENOR DESGASTE.
- IDEAL PARA MARTILLOS ELECTRONEUMÁTICOS DE ENTRE 2 Y 4 KG.



MÁS RESISTENCIA



MÁS EXTRACCIÓN DE POLVO



EVITA EL DESLIZAMIENTO INICIAL



BROCA ESTRICTAMENTE CILÍNDRICA



HORMIGÓN ARMADO



PIEDRA



LADRILLO



HORMIGÓN



LADRILLO REFRACT.



ARENISCA



MÁRMOL

DURABILIDAD Y PRECISIÓN
EN USOS MÁS EXIGENTES Y EN HORMIGÓN ARMADO!

CÓD.	DIM
034150051100	Ø5 x 110
034150051600	Ø5 x 160
034150051000	Ø5,5 x 160
034150061150	Ø6 x 110
034150061650	Ø6 x 160
034150062150	Ø6 x 210
034150062650	Ø6 x 260
034150651650	Ø6,5 x 160

CÓD.	DIM
034150065210	Ø6,5 x 210
034150071600	Ø7 x 160
034150081100	Ø8 x 110
034150081650	Ø8 x 160
034150082150	Ø8 x 210
034150082650	Ø8 x 260
034150101600	Ø10 x 160
034150102150	Ø10 x 210

CÓD.	DIM
034150102650	Ø10 x 260
034150103650	Ø10 x 450
034150122160	Ø12 x 160
034150122150	Ø12 x 210
034150122650	Ø12 x 260
034150124650	Ø12 x 450
034150142150	Ø14 x 210
034150142650	Ø14 x 260

CÓD.	DIM
034150143650	Ø14 x 310
034150146000	Ø14 x 600
034150161600	Ø16 x 160
034150162100	Ø16 x 210
034150163100	Ø16 x 310
034150161000	Ø16 x 1000
034150284500	Ø28x450
034150324500	Ø32x450

TALADRO SDS PLUS HD5 PREMIUM

CAJA C/ 10 BROCAS

HD5 PREMIUM

SDS PLUS



CÓD.	DIM
034150061151	Ø6 x 110
034150061651	Ø6 x 160
034150062151	Ø6 x 210
034150081101	Ø8 x 110
034150081651	Ø8 x 160
034150082151	Ø8 x 210
034150101601	Ø10 x 160
034150102151	Ø10 x 210

RENDIMIENTO Y DURABILIDAD

TALADROS PARA HORMIGÓN / PIEDRA

TALADRO SDS PLUS SPECIAL

SPECIAL

- MAYOR VELOCIDAD DE PERFORACIÓN
- FÁCIL PENETRACIÓN EN EL MATERIAL
- FÁCIL DE CENTRAR
- BAJA VIBRACIÓN DURANTE LA PERFORACIÓN
- AGUJEROS MÁS PRECISOS
- IDEAL PARA SU USO EN MARTILLOS A BATERÍA



CÓD.	DIM	CÓD.	DIM
034121041100	Ø4 x 110	034121123600	Ø12 x 360
034121041600	Ø4 x 160	034121124650	Ø12 x 465
034121051100	Ø5,0 x 110	034121141600	Ø14 x 160
034121551100	Ø5,5 x 110	034121142100	Ø14 x 210
034121551600	Ø5,5 x 160	034121142600	Ø14 x 260
034121552100	Ø5,5 x 210	034121151600	Ø15 x 160
034121061100	Ø6,0 x 110	034121161600	Ø16 x 160
034121061600	Ø6,0 x 160	034121162100	Ø16 x 210
034121062100	Ø6,0 x 210	034121162600	Ø16 x 260
034121062600	Ø6,0 x 260	034121163100	Ø16 x 310
034121651100	Ø6,5 x 110	034121164500	Ø16 x 450
034121651600	Ø6,5 x 160	034121182000	Ø18 x 200
034121071600	Ø7 x 160	034121182500	Ø18 x 250
034121081100	Ø8 x 110	034121183000	Ø18 x 300
034121081600	Ø8 x 160	034121202000	Ø20 x 200
034121082100	Ø8 x 210	034121203000	Ø20 x 300
034121091600	Ø9 x 160	034121204500	Ø20 x 450
034121101600	Ø10 x 160	034121224500	Ø22 x 450
034121102100	Ø10 x 210	034121226000	Ø22 x 600
034121102600	Ø10 x 260	034121244500	Ø24 x 450
034121121600	Ø12 x 160	034121256000	Ø25 x 600
034121122600	Ø12 x 260	034121264500	Ø26 x 450

TALADRO DE PERFORACIÓN SDS MAX PREMIUM

PREMIUM

- TALADRADO MÁS PRECISO
- MAYOR VIDA ÚTIL
- TALADRO DE HORMIGÓN REFORZADO
- BAJA VIBRACIÓN DURANTE LA PERFORACIÓN
- CON PUNTA CENTRADORA
- CUERPO CENTRAL DEL TALADRO REFORZADO



CÓD.	DIM
034621125400	Ø12 x 540
034621145400	Ø14 x 540
034621165400	Ø16 x 540
034621185400	Ø18 x 540
034621205200	Ø20 x 520
034621225200	Ø22 x 520
034621245200	Ø24 x 520
034621255200	Ø25 x 520
034621285700	Ø28 x 570
034621305700	Ø30 x 570
034621325700	Ø32 x 570
034621355700	Ø35 x 570
034621405700	Ø40 x 570
034621525700	Ø52 x 520



FILOS DE CARBURO DE TUNGSTENO CON UNA GEOMETRÍA SIMÉTRICA 4 X 90°



LA PUNTA DE CARBURO MACIZO CON BISELADO PATENTADO

TALADRO SDS PLUS CLASSIC

CLASSIC

- MUY BUENA PARA UN USO INTENSIVA EN HORMIGÓN, MAMPOSTERÍA, PIEDRA ARENISCA Y MÁRMOL
- RÁPIDA PERFORACIÓN
- FÁCIL DE CENTRAR EL AGUJERO
- REDUCIDA VIBRACIÓN
- LA GEOMETRÍA DE LA PUNTA DEL TALADRO TAMBIÉN OPTIMIZA LA TRANSMISIÓN DE POTENCIA DE LA MÁQUINA



CÓD.	DIM	CÓD.	DIM
034021041100	Ø4 x 110	034021102600	Ø10 x 260
034021041600	Ø4 x 160	034021121600	Ø12 x 160
034021051100	Ø5 x 110	034021122600	Ø12 x 260
034021551100	Ø5,5 x 110	034021123600	Ø12 x 360
034021551600	Ø5,5 x 160	034021141600	Ø14 x 160
034021061100	Ø6 x 110	034021142100	Ø14 x 210
034021061600	Ø6 x 160	034021142600	Ø14 x 260
034021062100	Ø6 x 210	034021161600	Ø16 x 160
034021062600	Ø6 x 260	034021162100	Ø16 x 210
034021651100	Ø6,5 x 110	034021162600	Ø16 x 260
034021651600	Ø6,5 x 160	034021163100	Ø16 x 310
034021071600	Ø7 x 160	034021182000	Ø18 x 200
034021081100	Ø8 x 110	034021182500	Ø18 x 250
034021081600	Ø8 x 160	034021183000	Ø18 x 300
034021082100	Ø8 x 210	034021202000	Ø20 x 200
034021091600	Ø9 x 160	034021203000	Ø20 x 300
034021101600	Ø10 x 160	034021204500	Ø20 x 450
034021102100	Ø10 x 210		

TALADRO SDS PLUS 4X4 CLASSIC

CLASSIC

- TALADRADO MÁS PRECISO
- MAYOR VIDA ÚTIL
- FURA BLOQUE, HORMIGÓN, PIEDRA, LADRILLO, MÁRMOL Y LADRILLO REFRACTARIO
- ALTA EFICIENCIA E DESGASTE REDUZIDO



CÓD.	DIM
034141051100	Ø5x110 mm
034141061100	Ø6x110 mm
034141061600	Ø6x160 mm
034141062100	Ø6x210 mm
034141062600	Ø6x260 mm
034141081100	Ø8x110 mm
034141081600	Ø8x160 mm
034141082100	Ø8x210 mm
034141101600	Ø10x160 mm
034141102100	Ø10x210 mm
034141102600	Ø10x260 mm
034141121600	Ø12x160 mm
034141122600	Ø12x260 mm
034141142100	Ø14x210 mm
034141162100	Ø16x210 mm
034141163100	Ø16x310 mm

TALADRO PARA HORMIGÓN/PIEDRA

TALADRO DE AJUSTE CILINDRICO Y DIAMANTE PERCUSIÓN

- AGUJEROS DE GRAN PRECISIÓN PARA APLICACIÓN DE TACOS
- EXCEPCIONAL RENDIMIENTO EN MAMPOSTERÍA, HORMIGÓN Y LADRILLO
- FÁCIL DE CENTRAR EL AGUJERO
- EXCELENTE ELIMINACIÓN DEL POLVO
- ESPIRALES DE GRAN VOLUMEN



AJUSTE CILINDRICO

CÓD.	DIM	CÓD.	DIM
033921050851	Ø5 x 85	033921081201	Ø8 x 120
033921055851	Ø5,5 x 85	033921082501	Ø8 x 250
033921050851	Ø5 x 85	033921101201	Ø10 x 120
033921040751	Ø4 x 75	033921121501	Ø12 x 150
033921061001	Ø6 x 100	033921142501	Ø14 x 250
033921061501	Ø6 x 150		

TALADRO MULTIMATERIALES

TALADRO DE AJUSTE CILINDRICO MULTIMATERIAL PREMIUM

- AGUJEROS DE GRAN PRECISIÓN PARA APLICACIÓN DE TACOS
- TALADRO MULTIMATERIAL DE CALIDAD PROFESIONAL CON ENCAJE CILÍNDRICO.
- IDEAL PARA USAR CON TALADROS ELÉCTRICOS CON ROTACIÓN Y PERCUSIÓN.
- GEOMETRÍA CON PUNTA CENTRADORA IDEAL PARA PERFORACIONES EN BALDOSAS, LADRILLO, CEMENTO, CERÁMICA Y YESO ENTRE OTROS.
- EXCELENTE ELIMINACIÓN DEL POLVO



PREMIUM
AJUSTE CILINDRICO
MULTI MATERIALES
MADE IN GERMANY

CÓD.	DIM
033926040750	Ø4 x 75
033926050850	Ø5 x 85
033926550850	Ø5,5 x 85
033926061000	Ø6 x 100
033926061500	Ø6 x 150
033926651000	Ø6,5 x 100
033926071000	Ø7 x 100
033926081200	Ø8 x 120
033926082500	Ø8 x 250
033926091200	Ø9 x 120
033926101200	Ø10 x 120
033926121500	Ø12 x 150
033926142500	Ø14 x 250

TALADROS PARA CERÁMICA

TALADRO DE AJUSTE CILINDRICO .GRES/ PORCELÁNICO

- DE FÁCIL USO Y EN DIVERSOS MATERIALES
- IDEAL PARA MATERIALES DUROS TALES COMO GRES Y PORCELÁNICO
- SE PUEDE UTILIZAR EN TUBOS DE PVC



AJUSTE CILINDRICO

OBLIGATORIO LA REFRIGERACIÓN C/ AGUA. MEJORA LA VIDA ÚTIL DEL TALADRO ASÍ COMO EL NIVEL DE RENDIMIENTO DE LA MISMA

CÓD.	DIM
033924040850	Ø4 x 85
033924061000	Ø6 x 100
033924081250	Ø8 x 125

TALADRO DIAMANTADO CERÁMICAS DURAS/GRANITO

- CORTE EN SECO PERFECTO
- SIN DESGASTES NI ASTILLADOS
- EXCELENTE RENDIMIENTO EN GRES, PORCELANATO, MÁRMOL Y GRANITO



REFRIGERADO POR FLUJO DE AIRE

REFRIGERADO A CERA

CÓD.	RPM MAX	ENC	DIM	CÓD.	RPM MAX	ENC	DIM
033721010005	13.000	M14	20	033721010016	13.000	M14	6
033721010006	13.000	M14	22	033721008000	13.000	M14	8
033721010007	13.000	M14	25	03721010017	13.000	M14	10
033721010008	13.000	M14	30	033721010001	13.000	M14	12
033721010009	13.000	M14	32	033721010002	13.000	M14	14
033721010010	13.000	M14	35	033721010015	13.000	M14	15
033721010011	13.000	M14	38	033721010004	13.000	M14	18
033721010013	13.000	M14	45	033621340002	2.000	HEX	6
033721010014	13.000	M14	50	033621080000	2.000	HEX	8
033721010017	13.000	M14	60	033621340003	2.000	HEX	12
033721010018	13.000	M14	68	033621340001	2.000	HEX	14

CINCELES SDS-PLUS Y SDS-MAX

CINCELES SDS-PLUS PREMIUM

- GRAN CAPACIDAD DE ELIMINACIÓN.
- PARA EL TALLADO LIGERO EN HORMIGÓN, MAMPOSTERÍA Y PIEDRA NATURAL.
- DESBASTE, DEMOLICIÓN, REMOCIÓN Y CORTE.



	CÓD.	ART.	LONGITUD	ANCHO
1	034921002500	Puntero	250	-
2	034921202500	Plano	250	20
3	034921402500	Pala Ancha	250	40
4	034921222500	Hueco	250	22

CINCELES SDS-MAX PREMIUM

- GRAN CAPACIDAD DE DESTRUCCIÓN.
- LARGA VIDA ÚTIL.
- PARA CINCELADO GENERAL Y CORTE EN MAMPOSTERÍA, HORMIGÓN Y PIEDRA.



	CÓD.	ART.	COMP.	LARG.
1	034921004000	Puntero	400	-
2	034921254000	Plano	400	25
3	034921754000	Pala Ancha	400	50
4	034921224000	Hueco	300	26
5	034921224001	Autoafilable	400	-

CINCELES SDS-PLUS Y SDS-MAX CLASSIC



	CÓD.	ART.	DIM.
1	034921002510	Cincele SDS Plus Puntero	250
2	034921002511	Cincele SDS Plus Plano	250 x 20
3	034921004010	Cincele SDS Max Puntero	400
4	034921004011	Cincele SDS Max Plano	400 x 25

CINCELES HEX 30

- GRAN CAPACIDAD DE DESTRUCCIÓN.
- LARGA VIDA ÚTIL.
- PARA CINCELADO GENERAL Y CORTE EN MAMPOSTERÍA, CONCRETO Y PIEDRA




	CÓD.	ART.	MEDIDA
1	001190464162	Cincele Hex Puntero	400mm
2	001190464163	Cincele Hex Cincel	32x400mm
3	001190479225	Cincele Hex Pala	400x75mm

TALADROS PARA HORMIGÓN / PIEDRA


TALADRO CORONA SDS MAX

- VELOCIDAD DE PERFORACIÓN
- FÁCIL DE USAR Y LIMPIEZA DEL AGUJERO
- AGUJEROS MÁS PRECISOS

CÓD.	DIM
034861035000	Ø35 x 100
034861040000	Ø40 x 100
034861050000	Ø50 x 100
034861066000	Ø65 x 100
034861080000	Ø80 x 100
034861090000	Ø90 x 100
034861100000	Ø100 x 100
034861125000	Ø125 x 100



ADAPTADOR SDS MAX DE FORMATO CÓNICO



CÓD.	DIM
034881025000	180
034881045000	450

BROCA CENTRADORA



CÓD.	DIM
034871012000	Ø11 x 120

PUNTERO



CÓD.	DIM
034871012001	140

TALADRO PERFORADORA SDS MAX

- PERMITE LA PERFORACIÓN DE GRANDES DIÁMETROS
- BAJA VIBRACIÓN
- TALADRO DE UNA SOLA PIEZA QUE GARANTIZA UNA TRANSMISIÓN DE ENERGÍA EFICIENTE
- 3 ESPIRALES DE ALTO VOLUMEN
- PARA USAR CON MARTILLOS GIRATORIOS SDS MAX HASTA 11KG



Dientes de metal duro en forma de cincel

Taladro centrador para una perforación fácil y exacta

CÓD.	DIM	CÓD.	DIM
033331445550	Ø45 x 550	033331465550	Ø65 x 550
033331445990	Ø45 x 990	033331465990	Ø65 x 990
033331455550	Ø55 x 550	033331480550	Ø80 x 550
033331455990	Ø55 x 990		

TALADROS PARA METAL

TALADRO HSS DIN 338 (8% CO)

PREMIUM

HSS M42
8% CO
INOX



TALADRO HSS DIN 338 (5% CO)

HSS M35
5% CO
INOX



HSS 8% CO			
CÓD.	DIM	CÓD.	DIM
036221020000	Ø2 x 49	036221060000	Ø6 x 93
036221025000	Ø2,5 x 57	036221065000	Ø6,5 x 101
036221027500	Ø2,75 x 61	036221070000	Ø7 x 109
036221030000	Ø3 x 61	036221075000	Ø7,5 x 109
036221032500	Ø3,25 x 65	036221080000	Ø8 x 117
036221035000	Ø3,5 x 70	036221085000	Ø8,5 x 117
036221037500	Ø3,75 x 70	036221090000	Ø9 x 125
036221040000	Ø4 x 75	036221095000	Ø9,5 x 125
036221042500	Ø4,25 x 75	036221100000	Ø10 x 133
036221045000	Ø4,5 x 80	036221102500	Ø10,25 x 133
036221047500	Ø4,75 x 80	036221105000	Ø10,5 x 133
036221050000	Ø5 x 86	036221110000	Ø11 x 142
036221052500	Ø5,25 x 86	036221115000	Ø11,5 x 142
036221055000	Ø5,5 x 93	036221120000	Ø12 x 151

HSS 5% CO			
CÓD.	DIM	CÓD.	DIM
036121020000	Ø2 x 49	036121065000	Ø6,5 x 101
036121025000	Ø2,5 x 57	036121070000	Ø7 x 109
036121027500	Ø2,75 x 61	036121075000	Ø7,5 x 109
036121030000	Ø3 x 61	036121080000	Ø8 x 117
036121032500	Ø3,25 x 65	036121085000	Ø8,5 x 117
036121035000	Ø3,5 x 70	036121090000	Ø9 x 125
036121037500	Ø3,75 x 70	036121095000	Ø9,5 x 125
036121040000	Ø4 x 75	036121100000	Ø10 x 133
036121042500	Ø4,25 x 75	036121102500	Ø10,25 x 133
036121045000	Ø4,5 x 80	036121105000	Ø10,5 x 133
036121050000	Ø5 x 86	036121110000	Ø11 x 142
036121052500	Ø5,25 x 86	036121115000	Ø11,5 x 142
036121055000	Ø5,5 x 93	036121120000	Ø12 x 151
036121060000	Ø6 x 93	036121130000	Ø13 x 151

TALADROS PARA METAL

TALADRO HSS DIN 338



**HSS M2
METAL**

Disponible también en Pecol Mastercut

HSS M2		HSS DIN 338	
DIM	CÓD.	DIM	CÓD.
Ø1 x 34	033821010000	Ø1 x 34	033822010001
Ø1,5 x 43	033821015000	Ø1,5 x 43	033822015002
Ø2 x 49	033821020000	Ø2 x 49	033822020003
Ø2,25 x 57	-	Ø2,25 x 57	033822022504
Ø2,5 x 57	033821025000	Ø2,5 x 57	033822025005
Ø2,75 x 61	033821027500	Ø2,75 x 61	033822027505
Ø3 x 61	033821030000	Ø3 x 61	033822030006
Ø3,25 x 65	033821032500	Ø3,25 x 65	033822032507
Ø3,5 x 70	033821035000	Ø3,5 x 70	033822035007
Ø3,75 x 70	033821037500	Ø3,75 x 70	033822037508
Ø4 x 75	033821040000	Ø4 x 75	033822040008
Ø4,25 x 75	033821042500	Ø4,25 x 75	033822042509
Ø4,5 x 80	033821045000	Ø4,5 x 80	033822045010
Ø4,75 x 80	033821047500	Ø4,75 x 80	-
Ø5 x 86	033821050000	Ø5 x 86	033822050011
Ø5,25 x 86	033821052500	Ø5,25 x 86	033822052511
Ø5,5 x 93	033821055000	Ø5,5 x 93	033822055001
Ø5,75 x 99	033821057500	Ø5,75 x 99	033822057501
Ø6 x 93	033821060000	Ø6 x 93	033822060001
Ø6,25 x 101	033821062500	Ø6,25 x 101	033822062501
Ø6,5 x 101	033821065000	Ø6,5 x 101	033822065001
Ø6,75 x 101	033821067500	Ø6,75 x 101	033822067501
Ø7 x 109	033821070000	Ø7 x 109	033822070001
Ø7,25 x 109	033821072500	Ø7,25 x 109	033822072501
Ø7,5 x 109	033821075000	Ø7,5 x 109	033822075001
Ø7,75 x 117	033821077500	Ø7,75 x 117	-
Ø8 x 117	033821080000	Ø8 x 117	033822080001
Ø8,25 x 117	033821082500	Ø8,25 x 117	033822082501
Ø8,5 x 117	033821085000	Ø8,5 x 117	033822085001
Ø8,75 x 125	033821087500	Ø8,75 x 125	-
Ø9 x 125	033821090000	Ø9 x 125	033822090001
Ø9,25 x 125	033821092500	Ø9,25 x 125	033822092501
Ø9,5 x 125	033821095000	Ø9,5 x 125	033822095001
Ø9,75 x 133	033821097500	Ø9,75 x 133	-
Ø10 x 133	033821100000	Ø10 x 133	033822100001
Ø10,25 x 133	033821102500	Ø10,25 x 133	033822102501
Ø10,5 x 133	033821105000	Ø10,5 x 133	033822105001
Ø10,75 x 142	033821107500	Ø10,75 x 142	033822107501
Ø11 x 142	033821110000	Ø11 x 142	033822110001
Ø11,25 x 142	033821112500	Ø11,25 x 142	033822112501
Ø11,5 x 142	033821115000	Ø11,5 x 142	033822115001
Ø12 x 151	033821120000	Ø12 x 151	033822120001
Ø12,5 x 151	033821125000	Ø12,5 x 151	033822125001
Ø13 x 151	033821130000	Ø13 x 151	033822130001
Ø13,5 x 160	033821135000	Ø13,5 x 160	-
Ø14 x 160	033821140000	Ø14 x 160	-
Ø15 x 169	033821150000	Ø15 x 169	-
Ø15,5 x 178	033821155000	Ø15,5 x 178	-
Ø16 x 178	033821160000	Ø16 x 178	-
Ø16,5 x 184	033821165000	Ø16,5 x 184	-
Ø17 x 184	033821170000	Ø17 x 184	-
Ø17,5 x 191	033821175000	Ø17,5 x 191	-
Ø18 x 191	033821180000	Ø18 x 191	-
Ø18,5 x 198	033821185000	Ø18,5 x 198	-
Ø19 x 198	033821190000	Ø19 x 198	-
Ø19,5 x 205	033821195000	Ø19,5 x 205	-
Ø20 x 205	033821200000	Ø20 x 205	-
Ø20,5 x 210	033821205000	Ø20,5 x 210	-
Ø21 x 210	033821210000	Ø21 x 210	-
Ø22 x 210	033821220000	Ø22 x 210	-

TALADRO HSS DIN 338 REBAJADA



HSS REB		DIM	
CÓD.	DIM	CÓD.	DIM
033821140001	Ø14 x 160	033821180001	Ø18 x 191
033821150001	Ø15 x 169	033821185001	Ø18,5 x 198
033821160001	Ø16 x 178	033821190001	Ø19 x 198
033821165001	Ø16,5 x 184	033821195001	Ø19,5 x 205
033821170001	Ø17 x 184	033821200001	Ø20 x 205
033821175001	Ø17,5 x 191	033821210001	Ø21 x 210
		033821215001	Ø21,5 x 210
		033821220001	Ø22 x 210

CONJUNTOS DE TALADROS

CAJA DE PLÁSTICO CON 5 TALADROS SDS-PLUS



	CÓD.	
5 Brocas	034223000001	PREMIUM
	034223000002	SPECIAL
	034223000003	CLASSIC

CAJA DE PLÁSTICO CON 7 TALADROS SDS-PLUS



	CÓD.	
7 Brocas	034222000001	PREMIUM
	034222000002	SPECIAL
	034222000003	CLASSIC

CONJUNTOS DE TALADROS

16 TALADROS DIN 338 HSS + SDS PLUS HD5 + AJUSTE CILÍNDRICO

PREMIUM

SDS PLUS

MULTI MATERIALES

HSS M2 METAL

MADE IN GERMANY



CÓD.

034221000009

16 TALADROS DIN 338 HSS + SDS PLUS + AJUSTE CILÍNDRICO

SPECIAL

SDS PLUS

MULTI MATERIALES

HSS M2 METAL



CÓD.

034221000010

16 TALADROS DIN 338 HSS + SDS PLUS + AJUSTE CILÍNDRICO

CLASSIC

SDS PLUS

MULTI MATERIALES

HSS M2 METAL



CÓD.

034221000011

10 TALADROS SDS PLUS

SDS PLUS



CÓD.

033821000008

19 TALADROS HSS DIN 338

HSS METAL



CÓD.

033821000008

19 TALADROS M2 HSS DIN 338

HSS M2 METAL



CÓD.

033821000006

CAJA DE PLÁSTICO CON TALADRO DE AJUSTE CILÍNDRICO MULTIMATERIALES

PREMIUM

AJUSTE CILÍNDRICO

MULTI MATERIALES

MADE IN GERMANY

5 TALADROS



CÓD.

033926000001

7 TALADROS



CÓD.

033926000002

SIERRAS Y TALADROS CORONAS PARA METAL

SIERRA CORONA BIMETÁLICA M42 (HSS - CO 8%)

- LA GEOMETRÍA DE LOS DIENTES PROPORCIONAN UNA MAYOR DURABILIDAD Y UN CORTE SUAVE
- MAYOR VIDA ÚTIL ÚTIL
- PROFUNDIDAD DE CORTE HASTA 38 MM
- DIÁMETROS DISPONIBLES DE 10 MM A 111 MM
- UTILICE SIEMPRE LA VELOCIDAD DE CORTE RECOMENDADA
- LA VELOCIDAD DE CORTE DEBE AUMENTARSE LENTAMENTE. EL USO DE VELOCIDAD EXCESIVA PUEDE REDUCIR LA DURABILIDAD DE LA SIERRA
- SE PUEDE UTILIZAR PARA CORTAR DIFERENTES ESPESORES DE MATERIAL Y FUNCIONA CON UN TALADRO CENTRADO HSS (DEPENDIENDO DEL DIÁMETRO DEL TALADRO)



PREMIUM

**HSS M42
8% CO
METAL**

CÓD.	DIM	CÓD.	DIM
033739016000	Ø16 x 38	033739046000	Ø46 x 38
033739019000	Ø19 x 38	033739051000	Ø51 x 38
033739020000	Ø20 x 38	033739054000	Ø54 x 38
033739022000	Ø22 x 38	033739057000	Ø57 x 38
033739025000	Ø25 x 38	033739064000	Ø64 x 38
033739029000	Ø29 x 38	033739070000	Ø70 x 38
033739030000	Ø30 x 38	033739076000	Ø76 x 38
033739032000	Ø32 x 38	033739090000	Ø90 x 38
033739035000	Ø35 x 38	033739100000	Ø100 x 38
033739038000	Ø38 x 38	033739102000	Ø102 x 38
033739041000	Ø41 x 38	033739110000	Ø111 x 38
033739044000	Ø44 x 38		



ADAPTADOR HEXAGONAL 7/16"

CÓD.	DIM
033722314030	14 - 30
033722332203	32 - 203



TALADRO CENTRADA HSS P/ ADAPTADOR

CÓD.	DIM
033723063574	6.35 x 74



TALADRO CORONA HSS PARA COLUMNA MAGNÉTICA

- PROFUNDIDAD DE CORTE: 30 mm Y 50 mm
- PERFORACIÓN 3 - 5 VECES MÁS RÁPIDA
- NO DEJA REBAS

- MAYOR VIDA ÚTIL
- ADAPTABLE A CASI TODAS LAS MÁQUINAS DISPONIBLES EN EL MERCADO

AJUSTE WELDON

30mm				
CÓD.	Ø	A	B	C
030321012000	12	40	63	23
030321014000	14			
030321016000	16			
030321018000	18			
030321020000	20			
030321022000	22			
030321024000	24			
030321025000	25			
030321026000	26			
030321027000	27			
030321030000	30			



50mm				
CÓD.	Ø	A	B	C
050321012000	12	60	83	23
050321014000	14			
050321018000	18			
050321020000	20			
050321022000	22			
050321024000	24			
050321025000	25			
050321026000	26			



TALADRO CENTRADA HSS PARA COLUMNA MAGNÉTICA

CÓD.	DIM
030321000000	30

CÓD.	DIM
050321000000	50

TALADRO CORONA HSS M2 METAL

HSS M2 METAL

- PARA USO EN TALADROS SOLAMENTE EN MODO ROTATIVO.
- PUNTA DE DIENTE AFILADA PARA FACILITAR EL CORTE;
- EXCELENTE LIMPIEZA DEL AGUJERO;
- LOS DIENTES PERMANECEN AFILADOS POR MÁS TIEMPO;
- TALADRO CENTRADOR DE FÁCIL REEMPLAZO



TALADRO CORONA TCT ACERO INOXIDABLE

- PARA UNA PERFORACIÓN PERFECTA DE ACERO INOXIDABLE, ACERO, METALES NO FERROSOS Y ACEROS DE ALTA ALEACIÓN, PLÁSTICOS Y MADERA;
- BORDES CORTANTES DE METAL DURO;
- TALADRO Y ACOPLAMIENTO EN UNA SOLA PIEZA
- MAYOR ROBUSTEZ;
- BUENA ELIMINACIÓN DE LA REBABA;
- CORTE PRECISO Y LIMPIO, CON DESVIACIONES MÍNIMAS;
- ALTA CAPACIDAD DE CORTE Y LARGA VIDA ÚTIL



AJUSTE CILÍNDRICO

AJUSTE CILÍNDRICO

CÓD.	DIM	CÓD.	DIM	CÓD.	DIM
033421010000	10	033421021000	21	033421032000	32
033421011000	11	033421022000	22	033421033000	33
033421012000	12	033421023000	23	033421034000	34
033421013000	13	033421024000	24	033421035000	35
033421014000	14	033421025000	25	033421036000	36
033421015000	15	033421026000	26	033421037000	37
033421016000	16	033421027000	27	033421038000	38
033421017000	17	033421028000	28	033421039000	39
033421018000	18	033421029000	29	033421040000	40
033421019000	19	033421030000	30	033421052000	52
033421020000	20	033421031000	31	033421065000	65

CÓD.	DIM	CÓD.	DIM	CÓD.	DIM
033121014000	14	033121024000	24	033121033000	33
033121015000	15	033121025000	25	033121034000	34
033121016000	16	033121026000	26	033121035000	35
033121017000	17	033121027000	27	033121036000	36
033121018000	18	033121028000	28	033121037000	37
033121019000	19	033121029000	29	033121038000	38
033121020000	20	033121030000	30	033121039000	39
033121021000	21	033121031000	31	033121040000	40
033121022000	22	033121032000	32	033421023000	23

TALADROS PARA METAL

TALADRO DE CENTRADO HSS - DIN 333A

- POSIBILIDAD DE PERFORAR AGUJEROS CONCÉNTRICOS EN UNA SOLA OPERACIÓN
- SE PUEDE UTILIZAR EN AMBOS LADOS



CÓD.	DIM
036421020000	Ø2 x 40
036421031500	Ø3.15 x 50
036421040000	Ø4 x 56
036421050000	Ø5 x 63
036421063000	Ø6.3 x 71

TALADRO DOBLE HSS-G - DIN 1897

- IDEAL PARA SER UTILIZADO EN CHAPA DE ACERO
- SE PUEDE UTILIZAR EN AMBOS LADOS



CÓD.	DIM	LONGITUD DE TRABAJO
036321040000	Ø4 x 470	55
036321045000	Ø4.5 x 470	58
036321050000	Ø5 x 470	62
036321055000	Ø5.5 x 470	66
036321060000	Ø6 x 470	66

LIMPIABORDES DE 90° - DIN 335 TIPO C

- LIMPIA BORDES DE POSIBLES REBABAS



CÓD.	DIM	AJUSTE Ø	TORN.
035021063000	Ø6.3 x 45	5	M3
035021083000	Ø8.3 x 50	6	M4
035021104000	Ø10.4 x 50	6	M5
035021124000	Ø12.4 x 56	6	M6

TALADROS ESCALONADOS M2

- PARA SER UTILIZADO EN TODAS LAS MÁQUINAS EN MODO DE ROTACIÓN
- PARA HACER AGUJEROS DE GRANDES DIMENSIONES EN LÁMINAS DE METAL FINAS Y VOLVER A PERFORAR EN AGUJEROS YA EXISTENTES
- PARA USO EN ACERO (0,1 A 4 MM DE ESPESOR), METALES NO FERROSOS (0,1 A 5 mm) Y PLÁSTICO (HASTA 10 mm)



TALADROS ESCALONADOS M35

- PARA SER UTILIZADO EN TODAS LAS MÁQUINAS EN MODO DE ROTACIÓN
- PARA HACER AGUJEROS DE GRANDES DIMENSIONES EN LÁMINAS DE METAL FINAS Y VOLVER A PERFORAR EN AGUJEROS YA EXISTENTES
- PARA USO EN ACERO Y ACERO INOXIDABLE



TALADROS ESCALONADOS Co + Ti

- PARA SER UTILIZADO EN TODAS LAS MÁQUINAS EN MODO DE ROTACIÓN
- GRAN VELOCIDAD DE CORTE Y UNA MAYOR DURABILIDAD DEL TALADRO
- IDEAL PARA USO INTENSIVO



	CÓD.	AGUJEROS	Ø	PASO DO Ø	Ø	AJUSTE DIMENSIÓN	LONGITUD TOTAL
M2	035121043000	14	4 - 30	2	10	24	100
	035121060000	12	6 - 30	2	10	24	98
M35	035121043001	14	4 - 30	2	10	24	100
	035121043900	12	6 - 39	3	10	24	99
Co + Ti	035121060001	12	6 - 30	2	10	24	98
	035121141000	9	4 - 12	1	5.6	19	79
	035121141000	9	4 - 20	2	10	23	100
	035121140000	14	4 - 30	2	10	23	100
	035121164000	14	6 - 37	3/2	10	23	98



SET 3 TALADROS ESCALONADAS TIAL (CAJA METÁLICA)

- PARA PERFORAR AGUJEROS POR ENCIMA DE 13 mm CON TALADRO SIN REBABAS Y SIN VIBRACIÓN DURANTE LA PERFORACIÓN
- PARA REALIZAR AGUJEROS DE 4 mm A 39 mm



CÓD.

035121200000

CEPILLOS METÁLICOS Y FRESAS PARA METAL

CEPILLOS TAZA DE ALAMBRE TRENZADO

- IDEAL PARA TRABAJOS DE LIMPIEZA Y ELIMINACIÓN EXIGENTES ÓXIDO, RESIDUOS DE SOLDADURA, ELIMINACIÓN DE PINTURAS Y OTROS ELEMENTOS PRESENTES EN LA SUPERFICIE
- FABRICADO EN ACERO TRENZADO TEMPLADO

AJUSTE M14 **INOX** **ACERO**

CÓD.	DIM	MAT.	Ø FIO
001572000750	75 x 25	Aço	0.5
001572001250	125 x 25	Aço	0.5
001572000751	75 x 25	Inox	0.5
001571001153	115 x 25	Inox	0.5
001572001251	125 x 25	Inox	0.5



CEPILLOS TAZA DE ALAMBRE CORRUGADO

- IDEAL PARA TRABAJOS DE LIMPIEZA Y ELIMINACIÓN DE ÓXIDO, RESIDUOS DE SOLDADURA, ELIMINACIÓN DE PINTURAS Y OTROS ELEMENTOS PRESENTES EN LA SUPERFICIE
- FABRICADAS EN ACERO CORRUGADO HOJALDRADO

CÓD.	DIM	Ø FIO
001573000750	75 x 25	0.35
001573001250	125 x 25	0.35



CEPILLOS CIRCULARES DE ALAMBRE TRENZADO

- IDEAL PARA TRABAJOS DE LIMPIEZA Y ELIMINACIÓN EXIGENTES ÓXIDO, RESIDUOS DE SOLDADURA, ELIMINACIÓN DE PINTURAS Y OTROS ELEMENTOS PRESENTES EN LA SUPERFICIE
- FABRICADO EN ACERO TRENZADO TEMPLADO

CÓD.	DIM	Ø FIO
001571001150	115 x 24	0.5



CEPILLOS TAZA CON BARRA

- IDEAL PARA TRABAJOS DE LIMPIEZA Y ELIMINACIÓN ÓXIDO, RESIDUOS DE SOLDADURA, ELIMINACIÓN DE PINTURAS Y OTROS ELEMENTOS PRESENTES EN LA SUPERFICIE
- IDEAL PARA USAR EN TALADRO
- FABRICADAS EN ACERO CORRUGADO HOJALDRADO

CÓD.	DIM	ESP. FIO
001574000500	50	0.35
001574000750	75	0.35



CEPILLOS CIRCULARES CON VÁSTAGO

- IDEAL PARA TRABAJOS DE LIMPIEZA Y ELIMINACIÓN DE ÓXIDO, RESIDUOS DE SOLDADURA, ELIMINACIÓN DE PINTURA Y OTROS ELEMENTOS DE SUPERFICIE
- IDEAL PARA SU USO EN TALADRO
- FABRICADAS EN ACERO INOXIDABLE ONDULADO LATONADO

CÓD.	DIM	ESP. FIO
001575000500	75	0.35
001575000750	125	0.35

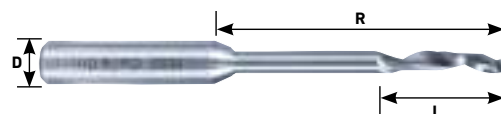


FRESAS EN HSS PARA ALUMINIO

- FRESAS FABRICADAS EN HSS M2
- PERFORA Y FRESA ALUMINIO Y PVC
- PUEDEN SER USADAS EN PERFILES DE HASTA 4MM DE ESPESOR
- DOS VERSIONES: DIFERENTES LONGITUDES



CÓD.	ART	DIM	L	D
033522040001	Corte corto	4x60	12	6
033522040000		4x60	12	8
033522050000		5x60	12	8
033522060000		6x60	14	8
033522080000		8x80	15	8
033522080001		8x100	30	8
033522100000		10x120	35	10



CÓD.	ART	DIM	L/R	D
033523030000	Corte largo	4x80	16/35	4
033523040000		5x80	16/35	5
033523050000		6x90	16/45	6
033523060000		6x100	16/45	6
033523080000		8x100	28/68	8

TALADROS PARA MADERA

TALADRO AUGER

- DESARROLLADA PARA LAS APLICACIONES MÁS EXIGENTES EN TODO TIPO DE MADERAS NATURALES, BLANDAS Y DURAS
- MANGO HEXAGONAL
- EXCELENTE CAPACIDAD DE REMOCIÓN DE MADERA



CÓD.	DIM	CÓD.	DIM
001190430175	Ø6 x 230	001190363684	Ø14 x 230
001190363681	Ø8 x 230	001190363685	Ø16 x 230
001190363682	Ø10 x 230	001191363686	Ø18 x 230
001190363683	Ø12 x 230		

TALADRO PARA MADERA DIN7487E

- DESARROLLADA PARA LAS APLICACIONES MÁS EXIGENTES EN TODO TIPO DE MADERAS NATURALES, BLANDAS Y DURAS
- MANGO HEXAGONAL
- EXCELENTE CAPACIDAD DE REMOCIÓN DE MADERA



CÓD.	DIM	CÓD.	DIM
001190363651	Ø3 x 60	001190363656	Ø8 x 117
001190363652	Ø4 x 75	001190363658	Ø10 x 133
001190363653	Ø5 x 86	001190363660	Ø12 x 151
001190363654	Ø6 x 97		

TALADRO PUA

- IDEAL PARA PERFORAR MADERAS NATURALES, BLANDAS Y DURAS, ASÍ COMO CONTRACHAPADO
- REALIZA PERFORACIONES PARA LA INSTALACIÓN DE CERRADURAS EN PUERTAS, RANURAS, TRABAJOS ELÉCTRICOS Y FONTANERÍA
- PUNTA CENTRADORA PARA PERFORACIÓN PRECISA



CÓD.	DIM	CÓD.	DIM
001190363130	Ø8 x 152	001190363139	Ø22 x 152
001190363131	Ø10 x 152	001190363140	Ø24 x 152
001190363132	Ø12 x 152	001190363141	Ø25 x 152
001190363134	Ø14 x 152	001190363142	Ø26 x 152
001190363135	Ø16 x 152	001190363143	Ø28 x 152
001190363136	Ø18 x 152	001190363144	Ø30 x 152
001190363138	Ø20 x 152	001190363145	Ø32 x 152

SIERRAS DE METAL

HOJAS SIERRA HSS BI-METÁLICAS

- VERSIÓN 24 TPI PARA CORTE RÁPIDO Y AGRESIVO
- VERSIÓN 32 TPI PARA CORTE FINO Y ACABADO PERFECTO
- DIENTES EN HSS CO 8% RECTIFICADOS SOPORTAN ALTAS TENSIONES AL CORTE, MANTENIENDO LA ESTABILIDAD Y EL CORTE DERECHO



CÓD.	TPI	DIM
001521024000	24	300 x 16 x 0.65
001521032000	32	300 x 16 x 0.65

SIERRAS TICO-TICO

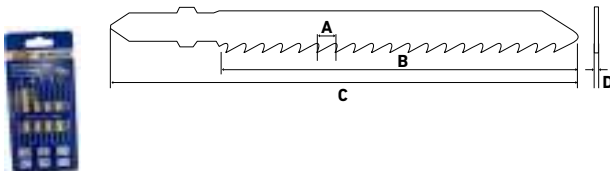
- COMPATIBLE CON LA MAYORÍA DE LAS MÁQUINAS DE SIERRA TICO-TICO
- CORTE RÁPIDO Y SUAVE
- SI SE UTILIZA EN CONDICIONES NORMALES, ES IRROMPIBLE



SIERRAS TICO-TICO BI-METÁLICAS



SIERRAS TICO-TICO HSS




SIERRA	CÓD.	A	B	C	D	TPI
BI-METÁLICA	001521103001	2.0	50	75	2.5-6	12
	001521103003	1.2	50	75	1-3	21
	001521103007	4.0	75	100	5-50	6
	001521103005	3.0	75	100	3-15	8
	001521103008	2.5	75	100	3-30	10
HSS	001521102002	2.0	50	75	2.5-6	12
	001521102001	1.2	50	75	1-3	21
	001521102004	1.2	50	75	1-3	21
	001521102003	0.8	50	75	0.5-1.5	32
	001521102008	3.0	75	100	3-15	8
	001521102009	3.0	75	100	3-15	8
	001521102006	2.0	110	132	2.5-6	12
	001521102005	1.2	110	132	1-3	21

MACHOS Y TERRAJAS MÉTRICAS

JUEGO 3 MACHOS MÉTRICOS HSS - DIN 352


- ROSCAS DE HIERRO Y ACERO
- ALTA PRECISIÓN DE FABRICACIÓN



CÓD.	ROSCA	PASO DE ROSCA	A	B
*	M3	0,5	11	40
035321040000	M4	0,7	13	45
035321050000	M5	0,8	16	50
035321060000	M6	1	19	50
035321080000	M8	1,25	22	56
035321100000	M10	1,5	24	70
*	M12	1,75	29	75
*	M14	2	30	80
*	M16	2	32	80
*	M18	2,5	40	95
*	M20	2,5	40	95

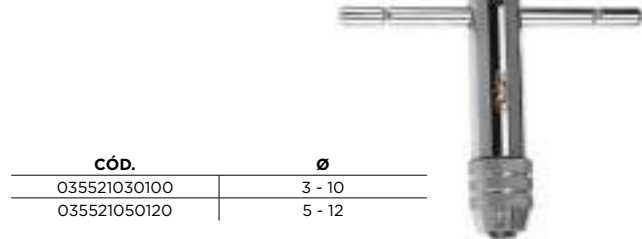
* DISPONIBLE BAJO PETICIÓN

GIRAMACHOS ADAPTABLE



CÓD.	Ø
035621010100	1 - 10
035621040120	4 - 12
035621050200	5 - 20

GIRAMACHOS E "T"



CÓD.	Ø
035521030100	3 - 10
035521050120	5 - 12

PORTATERRAJAS



CÓD.	Ø
035421045060	4,5 - 6
035421070090	7 - 9
035421100110	10 - 11
035421120140	12 - 14
035421160200	16 - 20

TERRAJAS MÉTRICAS HSS - DIN 223



CÓD.	ROSCA	PASO DE ROSCA
035221040000	4	0,70
035221060000	6	1,00
035221080000	8	1,25
035221100000	10	1,50

PUNTAS

CONJUNTO 16 PUNTAS DE IMPACTO PHILLIPS/POZIDRIVE Y TORX

PREMIUM

1/4"



* 5X MAYOR DURABILIDAD QUE LAS PUNTAS ESTÁNDAR

CÓD.	HASTE	DIM
036721018001	1/4"	50mm



PUNTAS DE IMPACTO PHILLIPS/POZIDRIVE Y TORX

PREMIUM

1/4"



* 5X MAYOR DURABILIDAD QUE LAS PUNTAS ESTÁNDAR

CÓD.	DIM	TIPO	COLOR	CÓD.	DIM	TIPO	COR
008130000128	25	PH1	Rojo	008130000138	25	TX25	Verde
008130000129	25	PH2	Rojo	008130000139	25	TX30	Verde
008130000130	25	PH3	Rojo	008130000140	50	PH1	Rojo
008130000131	25	PZ1	Negro	008130000141	50	PH2	Rojo
008130000132	25	PZ2	Negro	008130000142	50	PH3	Rojo
008130000133	25	PZ3	Negro	008130000143	50	PZ1	Negro
008130000134	25	TX10	Verde	008130000144	50	PZ2	Negro
008130000136	25	TX15	Verde	008130000145	50	PZ3	Negro
008130000137	25	TX20	Verde				

PUNTAS ACERO

SPECIAL

- CALIDAD ACERO S2 CON HRC 59-62
- PUNTA FORJADA EN FRÍO
- DISPONIBLE EN 6 TIPOS DE PUNTAS

S2



CÓD.	HASTE	DIM	
000821010250	1/4"	25	PH1
000821020250	1/4"	25	PH2
000821030250	1/4"	25	PH3
000821010500	1/4"	50	PH1
000821020500	1/4"	50	PH2
000821030500	1/4"	50	PH3
000821010750	1/4"	75	PH1
000821020750	1/4"	75	PH2
000821030750	1/4"	75	PH3
000821020900	1/4"	90	PH2

CÓD.	HASTE	DIM	
000841008000	1/4"	25	TX8
000841010000	1/4"	25	TX10
000841015000	1/4"	25	TX15
000841020000	1/4"	25	TX20
000841025000	1/4"	25	TX25
000841027000	1/4"	25	TX27
000841030000	1/4"	25	TX30
000841040000	1/4"	25	TX40
000841025002	1/4"	50	TX25
000841025001	1/4"	70	TX25



CÓD.	HASTE	DIM	
000831010250	1/4"	25	PZ1
000831020250	1/4"	25	PZ2
000831030250	1/4"	25	PZ3
000831010500	1/4"	50	PZ1
000831020500	1/4"	50	PZ2
000831030500	1/4"	50	PZ3
000831010750	1/4"	75	PZ1
000831020750	1/4"	75	PZ2
000831030750	1/4"	75	PZ3

CÓD.	HASTE	DIM	Ø
000863025200	1/4"	25	2
000863025250	1/4"	25	2.5
000863030250	1/4"	25	3
000863040250	1/4"	25	4
000863050250	1/4"	25	5
000863060250	1/4"	25	6
000863080250	1/4"	25	8
000863025500	1/4"	50	2.5
000863030500	1/4"	50	3
000863040500	1/4"	50	4
000863050500	1/4"	50	5
000863060500	1/4"	50	6
000863080500	1/4"	50	8



CÓD.	HASTE	DIM	Ø	✂
000811040525	1/4"	25	4.0	0.5
000811450525	1/4"	25	4.5	0.6
000811550825	1/4"	25	5.5	0.8
000811651225	1/4"	25	6.5	1.2
000811400550	1/4"	50	4.0	0.5
000811450650	1/4"	50	4.5	0.6
000811550850	1/4"	50	5.5	0.8
000811651250	1/4"	50	6.5	1.2
000811400575	1/4"	75	4.0	0.5
000811450675	1/4"	75	4.5	0.6
000811550875	1/4"	75	5.5	0.8
000811651275	1/4"	75	6.5	1.2
000811400510	1/4"	100	4.0	0.5
000811450610	1/4"	100	4.5	0.6
000811550810	1/4"	100	5.5	0.8
000811651210	1/4"	100	6.5	1.2



CÓD.	HASTE	DIM	
000850010250	1/4"	25	FQ1
000851010250	1/4"	25	FQ2
000851030250	1/4"	25	FQ3
000850010500	1/4"	50	FQ1
000851020500	1/4"	50	FQ2
000851030500	1/4"	50	FQ3

PUNTA vs PLANA

TORNILLO ROSCA MÉTRICA		TORNILLO MADERA TORNILLO AUTOTALADRANTE Y AUTOROSCANTE	
Ø	Ø	Ø	Ø
M3	P3	2,9 mm	P3
M4	P4	3,5 mm	P3,5
M5	P5	3,9 mm	P4
M6	P6	4,2 mm	P4
		4,8 mm	P5
		5,5 mm	P6
		6,3 mm	P6
Ø	Ø	Ø	Ø
M2	PH1	2,9 mm	PH1
M3	PH1	3,5 mm	PH2
M4	PH2	3,9 mm	PH2
M5	PH2	4,2 mm	PH2
M6	PH3	4,8 mm	PH2
M8	PH3	5,5 mm	PH3
M10	PH3	6,3 mm	PH3
Ø	Ø	Ø	Ø
M2	PZ1	2,4 mm	PZ1
M3	PZ1	2,6 mm	PZ1
M4	PZ2	3,0 mm	PZ1
M5	PZ2	3,5 mm	PZ2
M6	PZ3	4,0 mm	PZ2
M8	PZ3	4,5 mm	PZ2
M10	PZ3	5,0 mm	PZ2
		6,0 mm	PZ3
Ø	Ø	Ø	Ø
M3	TX10	3,5 mm	TX15
M4	TX20	4,2 mm	TX20
M5	TX25	4,8 mm	TX25
M6	TX30	5,5 mm	TX25
		6,3 mm	TX30
Ø	Ø	Ø	Ø
4,2 mm	FQ2		
4,8 mm	FQ2		
5,5 mm	FQ2		
6,3 mm	FQ3		

PUNTAS

CONJUNTO 10 PUNTAS



CÓD.	HASTE	DIM
036721018003	¼"	25mm

CONJUNTO 32 PUNTAS



CÓD.	HASTE	DIM
036721018002	¼"	25mm

ADAPTADORES

LLAVE MAGNÉTICA



CÓD.	AJUSTE	DIM
000861007000	¼"	7
000861008000	¼"	8
000861010000	¼"	10
000861010110	¼"	11
000861013000	¼"	13

ADAPTADOR MAGNÉTICO PARA ALUMINIO



CÓD.	AJUSTE	DIM	Ø
000871075001	¼"	75	11
000871100000	¼"	100	9.6

ADAPTADOR MAGNÉTICO



CÓD.	AJUSTE	DIM
000871075000	¼"	75

LLAVE MAGNÉTICA



CÓD.	AJUSTE	DIM
008130000150	¼"	10

LLAVES DE IMPACTO

JUEGO 9 LLAVES DE IMPACTO



x9



Excelente resistencia a la torsión y el impacto!



CÓD.	INCLUYE
000011001031	8/10/12/14/17/19/22/24/27mm



Caja de almacenamiento práctico y resistente

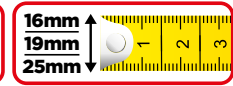


MEDICIÓN

CINTA MÉTRICA 2-STOP

- CUERPO EN ABS
- CLASE DE MEDICIÓN II

CLASE II

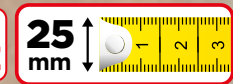


CÓD.	DIMENSIONES
000083103160	3mt x 16mm
000083105190	5mt x 25mm
000083118250	8mt x 25mm

CINTA MÉTRICA RECUBIERTA

- CUERPO DE CAUCHO INYECTADO
- SIN CIERRE MAGNÉTICO
- CLASE DE MEDIDA II
- MAYOR RESISTENCIA Y DURABILIDAD

CLASE II



CÓD.	DIMENSIONES
000082910001	3mt x 16mm
000082910002	5mt x 25mm
000082910003	8mt x 25mm

LASER PRO

MEDIDOR DE DISTANCIA LÁSER ML30

NUNCA HA SIDO TAN FÁCIL Y PRÁCTICO ¡TOMAR MEDIDAS!

CONNECT BLUETOOTH

COMPACTO 3,6 x 9,8 cm

¡LIGERO! APENAS 53GR



... y regístrate en tu teléfono móvil las medidas que necesitas la aplicación Medida Mate! ¡Es demasiado fácil!



CÓD.
000084400005



PINTURA

CUBO PREMIUM 16L + PARRILLA



CÓD.
000011001030

TRAJE DE MONO DESECHABLE XXL

CAT I
CE



CUBETA PEQUEÑA



CÓD.
000011001022

PAÑO

25 kg



1 kg

CÓD.	CAP.	COR
000011000104	1 kg	Multicolor
000011000105	25 kg	Multicolor
000011000121	25 kg	Blanco

CÓD.
005003004754

FILME Y CINTA DE PINTURA

- NO DEJA RESIDUOS;
- RESISTENTE AL AGUA;
- COBERTURA DE GRANDES ÁREAS.



CÓD. MEDIDA
001908011000 | 1100mm x 30m

MEZCLADOR PECOL

• M14



CÓD.	MEDIDA	ART
001310060010	100x600x10mm	Basic
001310060011	100x600x10mm	Complex

PINTURA

RODILLO ANTIGOTA



CÓD.	MEDIDA
000011001011	180mm
000011001012	220mm

RODILLO FACHADAS



CÓD.	MEDIDA
000011001013	180mm
000011001014	220mm

RODILLO ESMALTE Y BARNIZ ANGORA



CÓD.	MEDIDA
000011001015	110mm
000011001016	180mm

RODILLO PINTURA TEXTURIZADA



CÓD.	MEDIDA
000011001017	220mm

ALARGADOR METÁLICO DE 2 Mts



CÓD.	MEDIDA
000011001023	2m

RECAMBIO MINI RODILLO ANTIGOTA



CÓD.	MEDIDA
000011001019	110mm

RECAMBIO MINI RODILLO ESMALTE ACUOSO ESPUMA



CÓD.	MEDIDA
000011001020	110mm

RECAMBIO MINI RODILLO ESMALTE Y BARNIZ ANGORA



CÓD.	MEDIDA
000011001021	110mm

VARILLA PORTA RODILLOS MINI



CÓD.
000011001018

MINI RODILLO ESPECIAL PARA BARANDILLA



CÓD.
000011001027

MINI RODILLO PARA ESQUINAS PREMIUM



Pintura de Esquinas
Sin necesidad de uso de cinta de pintura

CÓD.
000011001028

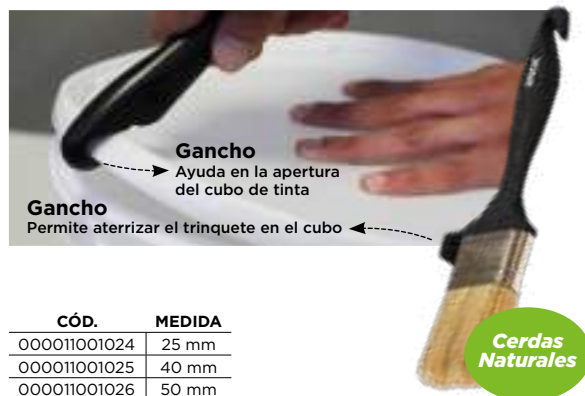
PINTURA Y CONSTRUCCIÓN

BROCHA JUNIOR



CÓD.	MEDIDA
000011001000	1"
000011001001	1 ½"
000011001002	2"
000011001003	2 ½"
000011001004	3"

BROCHA SUPER PRO



CÓD.	MEDIDA
000011001024	25 mm
000011001025	40 mm
000011001026	50 mm

PALA DE BOQUILLA Nº3

- MANGO DE PLÁSTICO CÓMODO
- CUERPO DE TUBO DE ACERO CON MENOS PESO
- PALA MUY RESISTENTE AL DESGASTE



CÓD.
000886704000

PALA CUADRADA Nº3

- MANGO DE PLÁSTICO CÓMODO
- CUERPO DE TUBO DE ACERO CON MENOS PESO
- PALA MUY RESISTENTE AL DESGASTE



CÓD.
000886704001

PICO DE PALA Y PUNTA

- CABO DE MADERA BARNIZADA
- HIERRO FORJADO
- 600 GR



CÓD.	PESO
000886702000	2Kg
000886703000	3Kg

CUBOS



CÓD.	ART.	CAP.
000886704005	c/ asa reforzada	10L
000886704006	c/ asa reforzada	15L
000886704008	s/ asa reforzada	10L
000886704014	s/ asa reforzada	15L

CUBETAS



CÓD.	CAP.
000886704007	35L

NIVEL DIGITAL ANGULAR

- PRECISIÓN ANGULAR: 0,2°
- ERROR DE PRECISIÓN: 0,5mm/m
- DOS BURBUJAS DE NIVELACIÓN (90° Y 180°)



CÓD.
00084506000

ESPÁTULA DE GOMA PARA ALICATADOR

- GOMA NEGRA
- MANGO DE MADERA
- DIMENSIÓN: 300mm



CÓD.
000886704035

PALETA DE ACERO

- MANGO EN TPR
- PIEZA ÚNICA FORJADA



CÓD.
000886704010

HERRAMIENTAS MANUALES

CONJUNTO 9 LLAVES HEXAGONALES

- CABEZA ESFÉRICA CON ÁNGULO DE 25°
- TALLO LARGO
- CROMO-VANADIO



CÓD.
036821010000

LLAVE HEXAGONAL EN T

- CROMO-VANADIO
- MANGO TPR
- POSIBILIDAD DOBLE EMPUÑADURA



CÓD.	PASOS
000821301000	3x100
000821041000	4x100

LLAVE HEXAGONAL DIN911

- CANTOS REDONDEADOS PARA NO DAÑAR LOS TORNILLOS



CÓD.	TAM.
091112020000	M2
091100250000	M2,5
091112030000	M3
091112040000	M4
091112050000	M5
091112060000	M6
091112080000	M8
091112100000	M10

TIJERA DE CORTE DE GOMA CON ÁNGULOS



CÓD.
000884220120

CAJA DE HERRAMIENTAS 97 PIEZAS ALUMINIO



CÓD.
000011000301

CARRO DE 6 CAJONES CON 206 HERRAMIENTAS



Otros modelos (bajo consulta)

CÓD.
000011001088

LLAVES DE CAJA



LLAVES



HERRAMIENTAS MANUALES**HERRAMIENTAS DINAMOMÉTRICAS****HERRAMIENTAS DE TUBERÍA****ALICATES****DESTORNILLADORES Y PUNTAS****HERRAMIENTAS DE EXTRACCIÓN****MARTILLOS Y HERRAMIENTAS DE CORTE Y MEDIDA****TORNILLOS DE BANCO Y ABRAZADERAS****ALMACENAMIENTO****ILUMINACIÓN Y HERRAMIENTAS NEUMÁTICAS**

TRATAMIENTO DE PISCINA

REGULADOR DE pH-

- REDUCE Y REGULA EL PH DEL AGUA
- EQUILIBRA EL PH DE SU PISCINA



CÓD.	CAPACIDAD
003200000313	5 L
003200000317	20 Kg

ANTICALIZA

- PREVIENE LA OBSTRUCCIÓN DE LOS FILTROS Y LA CORROSIÓN DEL EQUIPO



CÓD.	CAPACIDAD
003200000316	5 L

FLOCULANTE

- AGRUPA PARTÍCULAS EN SUSPENSIÓN Y LOS ELIMINA MEDIANTE FILTRACIÓN, CLARIFICANDO EL AGUA



CÓD.	CAPACIDAD
003200000312	5 L

REGULADOR DE pH+

- AUMENTA Y REGULA EL PH DEL AGUA
- EQUILIBRA EL PH DE SU PISCINA



CÓD.	CAPACIDAD
003200000314	5 L

ALGUCIDA

- PREVIENE LA FORMACIÓN Y DESARROLLO DE ALGAS
- RECOMENDADO PARA PRINCIPIANTES DE LA TEMPORADA



CÓD.	CAPACIDAD
003200000315	5 L

CLORO 5 ACCIONES

- DESINFECTANTE, ALGUCIDA, FLOCULANTE, ANTIFÚNGICO Y ESTABILIZADOR DE CLORO



CÓD.	CAPACIDAD
003200000318	5Kg

SANEAMIENTO

SUMIDERO CON SIFÓN VERTICAL DE ACERO INOXIDABLE



Ø 50mm

CÓD.	DIMENSIONES
000011002023	100x100x50 mm
000011002025	150x150x50 mm

SUMIDERO CON SIFÓN TELESCÓPICO



Ø 50mm

CÓD.	DIMENSIONES
000011002027	100x100x140x50 mm

SUMIDERO CON SIFÓN HORIZONTAL DE ACERO INOXIDABLE



Ø 50mm

CÓD.	DIMENSIONES
000011002022	100x100x50 mm
000011002024	150x150x50 mm

SUMIDERO SIFONADO CON BRIDA



Ø 50mm

CÓD.	DIMENSIONES
000011002026	100x100x50 mm

CAJAS DE PVC CON TAPA REFORZADA

- COMPLETAMENTE IMPERMEABLE
- ALTA RESISTENCIA
- PARA DIFERENTES MEDIDAS DE TUBOS



CÓD.	DIMENSIONES
000011002034	20x20 mm
000011002035	30x30 mm
000011002036	40x40 mm
000011002037	55x55 mm

TAPA DE PVC CON BORDES

- ALTA RESISTENCIA



CÓD.	DIMENSIONES
000011002030	20x20 mm
000011002031	30x30 mm
000011002032	40x40 mm
000011002033	55x55 mm

CANAL DE POLIPROPILENO



CÓD.	DIMENSIONES
000011002020	130x1000 mm

PARRILLA EXTRA FUERTE EN POLIPROPILENO



CÓD.	DIMENSIONES
000011002021	130x500 mm

EXTENSIONES ELÉCTRICAS

EXTENSIÓN ELÉCTRICA CON ENROLLADOR

- BOBINA DE METAL, CON MANGO Y BASE DE APOYO
- CABLE INDUSTRIAL 3G 2,5MM
- PROTECCIÓN TÉRMICA
- 4 ENCHUFES DE CONEXIÓN SIMULTÁNEA



CÓD.	DIMENSIONES
000000072001	25m x 2,5mm ²
000000072002	40m x 2,5mm ²

EXTENSIÓN ELÉCTRICA CON ENROLLADOR

- PROTECCIÓN TÉRMICA
- 4 TOMADAS CON LENGÜETAS DE SEGURIDAD EN LOS POCILLOS



CÓD.	DIMENSIONES
000000071001	25m x 1,5mm ²
000000071000	50m x 1,5mm ²

EXTENSIÓN ELÉCTRICA CON ENROLLADOR

- 4 TOMADAS CON LENGÜETAS DE SEGURIDAD EN LOS POCILLOS
- IP20



CÓD.	DIMENSIONES
000000073008	4m x 1,5mm ²

EXTENSIÓN ELÉCTRICA CON ENROLLADOR

- CABLE 3G 1,5mm
- 4 TOMADAS CON LENGÜETAS DE SEGURIDAD EN LOS POCILLOS
- IP20
- PROTECCIÓN TÉRMICA



CÓD.	DIMENSIONES
000000073009	10m x 1,5mm ²

EXTENSIÓN ELÉCTRICA TRIPLE

- 3 TOMADAS CON LENGÜETAS DE SEGURIDAD EN LOS POCILLOS.



CÓD.	DIMENSIONES
000000073002	1,5m x 1,5mm ²
000000073003	3m x 1,5mm ²

EXTENSIÓN ELÉCTRICA SEXTUPLA CON INTERRUPTOR

- 6 TOMADAS CON LENGÜETAS DE SEGURIDAD EN LOS POCILLOS.



CÓD.	DIMENSIONES
000000073005	1,5m x 1,5mm ²
000000073007	5m x 1,5mm ²

EXTENSIÓN ELÉCTRICA MACHO-HEMBRA

- TOMADAS CON LENGÜETAS DE SEGURIDAD EN LOS POCILLOS.
- CABLE DE 5 O 10 METROS.



CÓD.	DIMENSIONES
000000073010	5m x 1,5mm ²
000000073011	10m x 1,5mm ²

ILUMINACIÓN

CAMPANA INDUSTRIAL LED

- LED DE LARGA DURACIÓN Y ALTA EFICIENCIA GRACIAS AL EXCELENTE DISEÑO TÉRMICO.
- 6500K
- 30.000H



CÓD.	WATS	LUMENS
009020395001	100w	13100Lm
009020395002	150w	20000Lm
009020395003	200w	25000Lm

CARGADORES

KIT DE REFUERZO

IDEAL PARA ARRANCAR BATERÍAS. COCHES, AUTOCARAVANAS, LANCHAS LIGERAS, MOTOCICLETAS O CARGAR LA BATERÍA DE COMPUTADORAS, TELÉFONOS INTELIGENTES Y OTROS EQUIPOS QUE FUNCIONAN CON BATERÍAS.

- SALIDA: 5V2A/ 12V10A.
- PICO DE CORRIENTE: 500A.
- CAPACIDAD DE REFUERZO:HASTA 3.5L GASOLINA/ 3.0 DIÉSEL.
- TIEMPO DE CARGA: 6 HORAS.
- PESO: 607G.



PROTECCIÓN ANTIVIBRACIÓN EN GOMA



PROTECCION CONTRA SOBRECARGA Y SOBRECORRIENTE



ENTRADA 15V-1A

LUZ LED

SALIDA 12V-10A | 5V-2A



CÓD.	CAP. BATERIA	DIMENSIONES
000011011109	15.000 mAh	181x95x40.3mm

ESCALERAS Y ESCALERILLAS

PLATAFORMA DE TRABAJO EXTENSIBLE PECOL

**CARGA MÁXIMA ADMISIBLE 150KG
PARA USO PROFESIONAL**

**EN 131
NFE 93.352/3**



**ALTURA AJUSTABLE
INDICADO PARA USO EN
SUPERFICIES INCLINADAS
O IRREGULARES**



**ANTIDESLIZANTE
ESTABILIZADORES
LATERALES
ANTIDESLIZANTES**



**BARANDILLAS
BARANDILLAS DE
SEGURIDAD Y PUERTA
TRASERA AUTOMÁTICA**



**PLATAFORMA
DE TRABAJO
AMPLIADA
455x600mm**

**PERFIL
DE PELDAÑO
60mm**

CÓD.	Escalera	Escalera	Escalera	Escalera	Escalera	Escalera	Escalera	Escalera	Escalera	Escalera	Escalera
008789004042	3-4	Min. 0,71m Max. 0,89m	Min. 2,71m Max. 2,89m	Min. 1,81m Max. 1,99m	0,65m	2,32m	0,49m	24,69kg			
008789004041	4-6	Min. 0,94m Max. 1,37m	Min. 2,94m Max. 3,37m	Min. 2,04m Max. 2,47m	0,66m	2,49m	0,49m	28,73kg			
sob consulta	5-8	Min. 1,19m Max. 1,89m	Min. 3,19m Max. 3,89m	Min. 2,29m Max. 2,99m	0,66m	2,76m	0,49m	32,09kg			

ESCALERA ARTICULADO EXTENSIBLE

- ALTURA DE TRABAJO AJUSTABLE
- FÁCIL CONVERSIÓN DE ESCALERA EN ESCALERILLA
- PERMITE FACILIDAD DE ALMACENAMIENTO Y TRANSPORTE



**ALTURA
AJUSTABLE**



COMPACTO



**ESCALERAS
Y ESCALERILLA**



**PERFIL DE PELDAÑO
30mm**

**ESTABILIZADORES
LATERALES
ANTIDESLIZANTES**

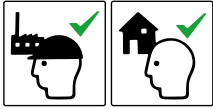
CÓD.	Escalera	Escalera	Escalera	Escalera	Escalera	Escalera	Escalera	Escalera	Escalera	Escalera	Escalera
008784202020	4+4	1,22m	4,03m	3,89m	5,08m	2,05m	1,98m	3,17m	0,56m	0,22m	12,61kg
008784205040	5+4	1,50m	4,49m	4,43m	5,62m	2,33m	2,25m	3,44m	0,56m	0,56m	13,55kg

ESCALERAS Y ESCALERILLAS

ESCALERA DE ALUMINIO SOLDADO REFORZADO 250 KG

- ESCALONES EXTRA ANCHOS (120mm) PARA MAYOR ESTABILIDAD
- JUNTAS DE ALTA CALIDAD
- PELDAÑOS SOLDADOS (SIN REMACHES NI TORNILLOS)

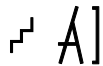
EN 131



PARA USO PROFESIONAL



cód.



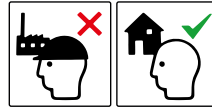
008788001809	3	1,29mt
008788001806	4	1,52mt
008788001801	5	1,71mt
008788001802	6	1,95mt
008788001803	8	2,40mt



ESCALERA DE ALUMINIO

- TABLERO DE PVC ANTIDESLIZANTE
- PUERTA Y BANDEJA DE HERRAMIENTAS
- PASOS CON DOBLE REMACHE Y ARCO DE SEGURIDAD

EN 131

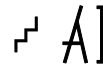


USO PARA BRICOLAJE

Puerta Herramientas



cód.



008788000800	3	1,17mt
008788001000	4	1,38mt
008788001250	5	1,59mt
008788001500	6	1,80mt
008788001750	7	2,01mt
008788001800	8	2,41mt

ESCALERA DE ALUMINIO


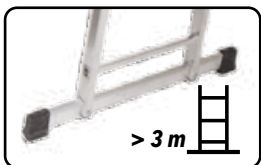
- DISPONIBLE DE 6 A 20 PELDAÑO (BAJO CONSULTA)
- PERFIL DE 25x25mm
- ESTABILIZADOR DE SEGURIDAD A PARTIR DE 11 PASOS

EN 131

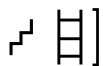


PARA USO PROFESIONAL

Pies antideslizantes



cód.



008788011200	7	1,97mt
008788011201	8	2,25mt
008788011250	9	2,53mt
008788011304	10	2,79mt



ESCALERA DE ALUMINIO DOBLE

- PERFIL DE 25x25mm
- ANCHO INTERIOR 290mm
- FÁCIL CONVERSIÓN DE ESCALERA A ESCALERILLA

EN 131



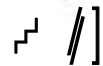
PARA USO PROFESIONAL

sistema de bloqueo

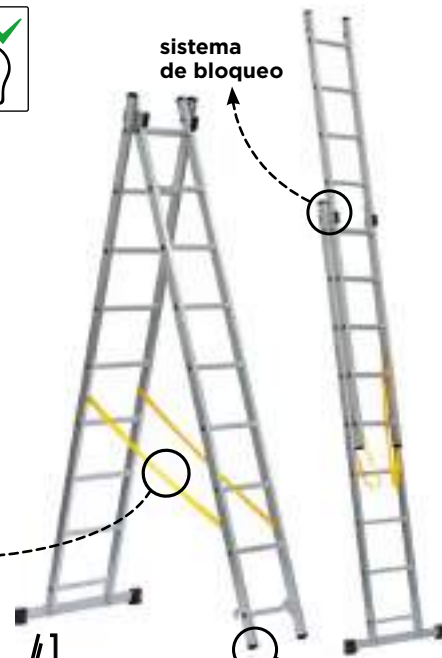
Faja de seguridad

Pies antideslizantes

cód.



008788021310	7	3,06mt
008788021425	9	3,87mt
008788021511	10	4,41mt
008788021912	12	5,49mt



ESCALERAS Y ESCALERILLAS

ESCALERA DE ALUMINIO TRIPLE

- PELDAÑOS CON PERFIL 25X25MM, ANCHO INTERIOR 290MM
- ESTABILIZADOR ANTIDESLIZANTE Y CORREAS DE SEGURIDAD
- SISTEMA DE BLOQUEO DE SEGURIDAD
- GANCHO PROFESIONAL, ASEGURA FÁCIL CONVERSIÓN DE ESCALERA EN ESCALERA.

EN 131



PARA USO PROFESIONAL

CÓD.		
(sob consulta)	3x6	3,06m
(sob consulta)	3x7	3,87m
(sob consulta)	3x8	4,41m
(sob consulta)	3x9	5,22m
(sob consulta)	3x10	6,30m
008789004001	3x11	7,50m
008788013309	3x15	10,50m



ESCALERA ARTICULADA CON PLATAFORMA 4X3

EN 131



PARA USO PROFESIONAL

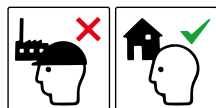


CÓD.	ALTURA
008784304042	3,40mt

ESCALERA DE ANDAMIO

- ESCALERA DE ANDAMIO DE ALUMINIO
- FÁCIL TRANSPORTE Y MONTAJE SIN NECESIDAD DE RECURRIR A HERRAMIENTAS
- PERMITE OPERAR EN 3 ALTURAS DISTINTAS
- PLATAFORMA DE TRABAJO 1100X400MM
- GUARDAESPALDAS CON APERTURA Y CIERRE RÁPIDO.

NF E-85-200



USO PARA BRICOLAJE

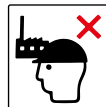


CÓD.		
008789004036	5+5	0,88mt

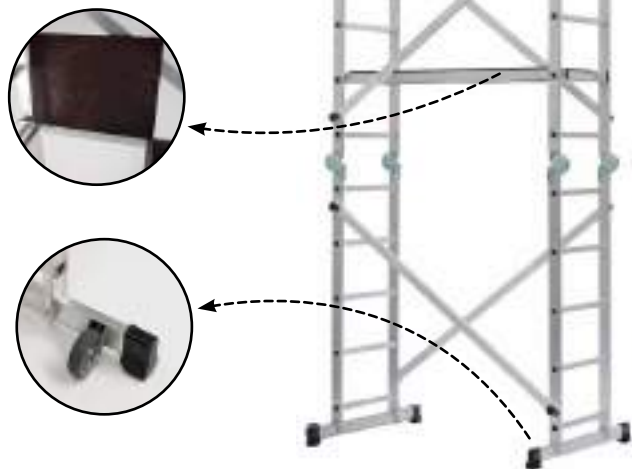
TORRE DE ANDAMIO

- TORRE DE ANDAMIO DE ALUMINIO
- FÁCIL TRANSPORTE Y MONTAJE SIN NECESIDAD DE RECURRIR A HERRAMIENTAS, EQUIPADO CON RUEDAS
- PERMITE TRABAJAR EN 3 CONFIGURACIONES DISTINTAS, ANDAMIO, ESCALERA EXTENSIBLE Y ESCALERA
- PLATAFORMA DE TRABAJO 1200X440mm (CON TRAMPILLA)
- GUARDAESPALDAS CON APERTURA Y CIERRE RÁPIDO.

NF E-85-200



USO PARA BRICOLAJE



CÓD.		
008789004035	10+10	1,88mt

CAJAS DE ALMACENAMIENTO

CAJAS DE ALMACENAMIENTO SMART BOX PECOL

ESPACIO PARA ETIQUETA DE IDENTIFICACIÓN

PLÁSTICO ANTICHOQUE Y CON ALTA RESISTENCIA

smart BOX

AxBxCmm
85x120x40mm

APERTURA FÁCIL

ENCAJE VERTICAL

ENCAJE HORIZONTAL

APROVECHE PARA ARREGLAR Y ORGANIZAR LO QUE NECESITA EN CASA O EN SU TALLER!

Nº 1	Nº 2	Nº 3	Nº 3D	Nº 3Q
85x120x40mm	100x140x52mm	110x120x62mm	110x120x62mm	110x120x62mm
CÓD. 000011002500	CÓD. 000011002501	CÓD. 000011002502	CÓD. 000011002503	CÓD. 000011002504

MALETA ORGANIZADORA PESY PP

190x160x37mm	325x260x65mm	380x310x60mm
CÓD. 000019000059	CÓD. 000019000060	CÓD. 000011000059

MALETA ORGANIZADORA PESY DOBLE 400

385x283x100mm

CÓD.
000040000059

MALETA DE HERRAMIENTAS RS 600

• ASA DE ALUMINIO Y ESPONJA (MAYOR COMODIDAD)

580x280x275 mm

14 COMPARTIMENTOS

CÓD.
000011000183

CAJAS DE ALMACENAMIENTO

CAJA DE ALMACENAMIENTO



Nº1



Nº2

Nº2L

Nº3

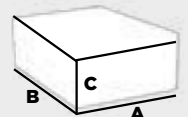
Nº4

Nº5



ESPACIO PARA ETIQUETA

Nº	CÓD.	AxBxC
1	000011003108	116x112x75
2	000011003100	116x161x75
2L	000011003101	116x212x75
3	000011003102	170x240x126
4	000011003103	204x340x155
5	000011003104	333x500x187



AxBxCmm

CAJAS DE ALMACENAMIENTO AZUL



DISPONIBLE EN TAMAÑOS 1, 2, 2L, 3, 4 E 5

CÓD.

00001100311...

CAJA DE ALMACENAMIENTO CON TAPA



DISPONIBLE EN TAMAÑOS 1, 2, 2L E 3

CÓD.

0000110031...



· EXPOSITOR EXTRAÍBLE, PARA CAJAS DE ALMACENAMIENTO

PANEL PARA FIJACIÓN DE CAJAS DE ALMACENAMIENTO

575x382x3mm
METAL



x20 un

MÁXIMO DE CAJAS

CÓD.

000011003106



350x385x20mm
POLIPROPILENO



x12 un

MÁXIMO DE CAJAS

CÓD.

000011003105



MÓDULO 10 CAJAS DE ALMACENAMIENTO

- SISTEMA MODULAR
- SOLAPA DE APERTURA FÁCIL APERTURA DE LA CAJA
- SISTEMA DE FIJACIÓN AL PANEL

156x100x225mm



CÓD.

000011003119



MALETA DE HERRAMIENTAS HÉRCULES



MALETA ORGANIZADORA SLIM M HÉRCULES

75x260x360mm



CÓD.
000011003021

MALETA ORGANIZADORA SLIM M PLUS HÉRCULES

106x260x360mm



CÓD.
000011003030

MALETA ORGANIZADORA SLIM L HÉRCULES

75x580x360mm



CÓD.
000011003022

BASE DE FIJACIÓN MULTI SISTEMAS HÉRCULES

560x330x55mm



CÓD.
000011003029

BASE DE FIJACIÓN MULT HÉRCULES

580x405x70,5mm



CÓD.
000011003023

MALETA DE HERRAMIENTAS HÉRCULES**MALETA DE HERRAMIENTAS HÉRCULES 130**

130x580x385mm



CÓD.

000011003009

**16**CAJAS CON DIVISOR
INCLUIDO**MALETA DE HERRAMIENTAS HÉRCULES 200**

130x580x385mm



CÓD.

000011003000

MALETA DE HERRAMIENTAS HÉRCULES 350

320x585x385mm



CÓD.

000011003001

MALETA DE HERRAMIENTAS HÉRCULES 450

420x585x385mm



CÓD.

000011003002

MALETA DE HERRAMIENTAS HÉRCULES 125

460x300x130mm



CÓD.

000011003024

MALAS DE FERRAMENTAS HÉRCULES



MALETA DE HERRAMIENTAS HÉRCULES LIGHT 244

450x310x244mm



ULTRA FUERTE



EXCELENTE DURABILIDAD



CAPACIDAD MÁXIMA



ALTA RESISTENCIA



A PRUEBA DE AGUA Y POLVO



cód.

000011003031

MALETA DE HERRAMIENTAS HÉRCULES 765 CON ASA TELESCÓPICA

641x485x660mm



cód.

000011003003

MALETA DE HERRAMIENTAS HÉRCULES



TROLEY DE HERRAMIENTAS HÉRCULES 320

322x793x385mm



UN MEGA TROLLEY ¡LISTO PARA TODO!

IDEAL PARA MÁQUINAS PESADAS...

CÓD.
000011003013

CAJAS DE ALMACENAMIENTO MALETA HÉRCULES 130 Y 200

150x70x100mm 150x115x100mm



	CÓD.	MEDIDA
1	000011003005	150x70x100mm
2	000011003004	150x115x100mm
3	000011003033	325x130x100mm

BASE CON RUEDAS HÉRCULES

745x510x180mm



CAJA DE PARTICIÓN PARA MALETA SLIM M Y L

50x70x50mm



	CÓD.	MEDIDA	ART.
1	000011003025	50x70x50mm	Con partición
2	000011003026	50x70x50mm	Sin partición

CAJA CON DIVISOR HÉRCULES 250

237x576x359mm



CÓD.
000011003006

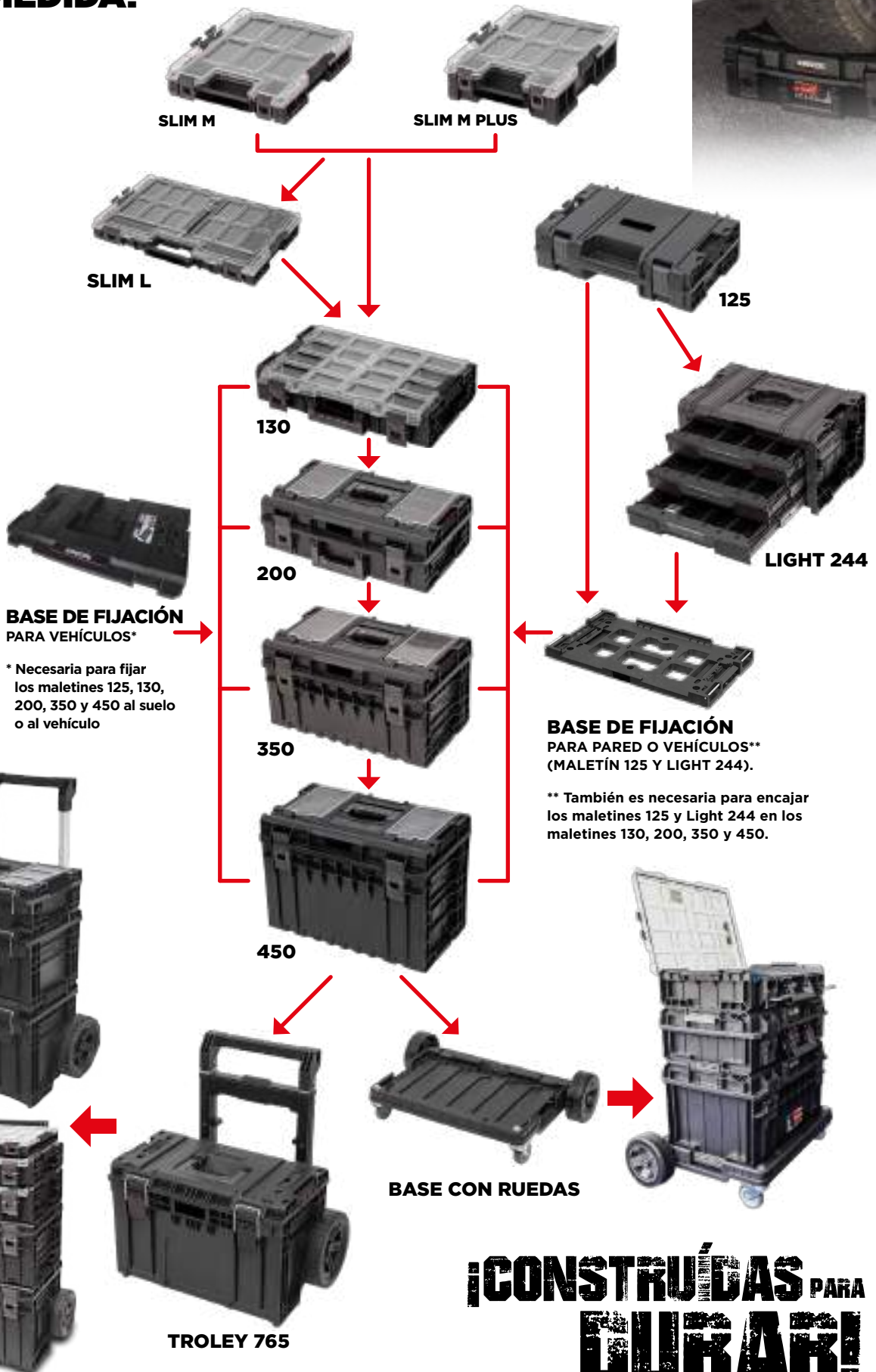
CÓD.
000011003020

MALETA DE HERRAMIENTAS HÉRCULES

¡UN KIT DE MALETINES PROFESIONALES DE HERRAMIENTAS A SU MEDIDA!



- 
ULTRA FUERTE
- 
EXCELENTE DURABILIDAD
- 
CAPACIDAD MÁXIMA
- 
ALTA RESISTENCIA
- 
A PRUEBA DE AGUA Y POLVO



¡CONSTRUIDAS PARA DURAR!



CALZADO DE SEGURIDAD
NIVEL DE PROTECCIÓN Y CARACTERÍSTICAS

CATEGORÍA	OB	O1	SB	S1	S1P	S1PL	S1PS	S2	S3	S3L	S3S	S4	S5	S6	S7	S7L	S7S
CARACTERÍSTICAS	✓	✓	-	-	-	-	-	-	-	-	-	-	-	-	-	-	-
CUMPLE CON LOS REQUISITOS BÁSICOS ESTABLECIDOS POR LA NORMA EN ISO 20347: 2022	✓	✓	-	✓	✓	✓	✓	✓	✓	✓	✓	✓	✓	✓	✓	✓	✓
SEGURIDAD BÁSICA (PUNTAS RESISTENTES A IMPACTOS HASTA 200J, Y APROBADO EN LA PRUEBA ANTIDESLIZANTE SR) - (SB)	-	-	✓	✓	✓	✓	✓	✓	✓	✓	✓	✓	✓	✓	✓	✓	✓
CALZADO ANTIESTÁTICO - (A)	-	✓	-	✓	✓	✓	✓	✓	✓	✓	✓	✓	✓	✓	✓	✓	✓
ABSORCIÓN DE ENERGÍA EN EL TALÓN - (E)	-	✓	-	✓	✓	✓	✓	✓	✓	✓	✓	✓	✓	✓	✓	✓	✓
ZONA CERRADA DEL TALÓN	-	✓	-	✓	✓	✓	✓	✓	✓	✓	✓	✓	✓	✓	✓	✓	✓
RESISTENCIA A LA PERFORACIÓN POR OBJETOS CON 4.5MM DE DIÁMETRO (SUELA METÁLICA) - (P)	-	-	-	✓	✓	-	-	-	✓	-	-	-	-	-	✓	-	-
RESISTENCIA A LA PERFORACIÓN POR OBJETOS DE 4.5MM DE DIÁMETRO (SUELA NO METÁLICA) - (PL)	-	-	-	-	-	✓	-	-	-	✓	-	-	-	-	-	✓	-
RESISTENCIA A LA PERFORACIÓN POR OBJETOS DE 3MM DE DIÁMETRO (SUELA NO METÁLICA) - (PS)	-	-	-	-	-	-	✓	-	-	-	✓	-	-	-	-	-	✓
RESISTENCIA A LA ABSORCIÓN DE AGUA - (WPA)	-	-	-	-	-	-	-	✓	✓	✓	✓	✓	✓	✓	✓	✓	✓
IMPERMEABLE - (WR)	-	-	-	-	-	-	-	-	-	-	-	-	✓	✓	✓	✓	✓
RESISTENCIA A ACEITES E HIDROCARBUROS - (FO)	-	-	-	✓	✓	✓	✓	✓	✓	✓	✓	✓	✓	✓	✓	✓	✓

CALZADO DE SEGURIDAD

TIPOS DE PUNTERA


ACERO

Puntera en Acero, brinda un espacio seguro para los dedos, cuando son sometidos a impactos o caídas de peso, como daño mecánico y presión.


ALUMINIO

Protección de los dedos de los pies contra daños mecánicos y presión. No sujeto a corrosión. Es termoaislante. 50% más ligero que Acero.


COMPUESTO

Puntera en material no metálico, extremadamente ligero y de gran protección, asegura altos niveles de protección contra impactos o caída de objetos. Bajo altas cargas no se desintegra, dobla y vuelve a su estado original. Es termoaislante. 50% más ligero que Acero.

TIPOS DE SUELA INTERMÉDIA


ACERO

Plantilla intermedia de acero, garantiza la máxima protección contra objetos cortantes como clavos.


KEVLAR / COMPUESTO

Plantilla intermedia não-metálica, mais confortável e flexível, do que a palmilha de aço, excelentes características de anti-perfuração para aumentar a segurança humana.

REVESTIMIENTO EXTERIOR

CANTE	Piel tratada con excelentes características de transpiración, más suave y flexible. No es resistente al agua, pero es ideal para trabajos en interiores y en climas cálidos y secos.
NUBUCK	Piel tratada, suave y uniforme, con excelentes características de transpiración, lo que aumenta el nivel de confort. Excelente durabilidad y resistencia al agua.
MALLA	Tejido de malla especial para una excelente transpirabilidad. La alta durabilidad del material le permite mantener sus propiedades durante el período de uso.
MICROFIBRA	Material compuesto por fibras de poliéster, resistente al agua pero transpirable y de gran durabilidad. Es un 30% más ligero que el cuero y es fácilmente lavable.
MATRIZ	Matriz es un tejido reforzado con Kevlar® y poliamida. Tejido ligero y flexible que garantiza el máximo confort y resistencia a la abrasión y durabilidad.
PERWANGER	Piel natural tratada para ser resistente al agua y Cortes, con buenas características de durabilidad y transpirabilidad.
PIEL GRABADA	Piel repujada que garantiza una mayor resistencia a la abrasión.

SUELAS

PU	El PU es flexible, liviano y protege contra aceites y temperaturas de hasta 120°C.
TPU	El TPU se usa ampliamente en la producción de ropa interior de seguridad porque es suave, flexible y tiene una excelente resistencia a la abrasión.
GOMA DE BORRAR	El material más noble utilizado en alfombras de seguridad por su gran durabilidad, sus características antideslizantes y su resistencia a los hidrocarburos y aceites.
CAUCHO NITRILO	Garantiza una resistencia superior a las altas temperaturas (hasta 300°C), gran durabilidad, características antideslizantes y resistencia a los hidrocarburos y aceites.
VÍSPERA	Extrema ligereza y capacidad de absorción de impactos. Capacidades antiestáticas, antideslizantes y excelente abrasión. Es resistente a temperaturas de hasta 300°C.

CÓMO ELEGIR EL ZAPATO DE PROTECCIÓN
S1P/S1PL - ENTRESUELA - KEVLAR

MODELO						
	Confort	Oásis	Spider	Outdoor	Cheetah	Avenue Montaigne
PUNTERA	Compuesto	Compuesto	Compuesto	Compuesto	Acero	Aluminio
SUELA	PU	Víspera / Goma de Borrار	Flexiconfort (Borracha Eva)	PU/ Goma de Borrار	TPU	Víspera
REV. EXTERIOR	Cante	Malla	Malla + KPU	Nubuck + Malla	Microfibra	Microfibra Hidrófuga
CLASIFICACIÓN DE SEGURIDAD	S1PL	S1P	S1PL	S1PL	S1P	S1P

MODELO						
	Jumper	Crossover	X-RN	Seia	Net Airbox	Beat Textile
PUNTERA	Aluminio	Aluminio	Aluminio	Compuesto	Aluminio	Aluminio
SUELA	Goma de Borrار	Víspera / Caucho Nitrilo	Víspera	PU	PU/GEOX Mass Dumper	EVA / TPU/ Double Action
REV. EXTERIOR	Microfibra	Microfibra	Knit + Microfibra	Cante	Camurça Air Mesh	TPU con Malla en poliéster
CLASIFICACIÓN DE SEGURIDAD	S1P	S1P	S1P	S1P	S1PS	S1PS

S3/S3L/S3S - RESISTENCIA A LA PENETRACIÓN DE AGUA SUELA INTERMEDIA KEVLAR - ZAPATO

MODELO						
	Fafe	Urban	Graffiti	Hammer	X-O2	X-CO2
PUNTERA	Compuesto	Aluminio	Aluminio	Aluminio	Aluminio	Aluminio
SUELA	PU	Goma de Borrار	Goma de Borrار	EVA / Caucho Nitrilo	Víspera	Víspera
REV. EXTERIOR	Pele Premium	Microfibra	Microfibra	Microfibra	Microfibra Hidrófuga	Microfibra Hidrófuga
CLASIFICACIÓN DE SEGURIDAD	S3	S3	S3	S3	S3	S3

MODELO					
	Brake	X-H2	X-N2	Runner	Run ESD
PUNTERA	Compuesto	Aluminio	Aluminio	Compuesto	Acero
SUELA	Goma de Borrار	Víspera	Víspera	Borracha EVA	PU
REV. EXTERIOR	Pele Nubuk	Microfibra Hidrófuga	Microfibra Hidrófuga	Malha	Nubuk Pull-up
CLASIFICACIÓN DE SEGURIDAD	S3	S3	S3	S3L	S3S

CÓMO ELEGIR EL ZAPATO DE PROTECCIÓN

S3 - RESISTENCIA A LA PENETRACIÓN DE AGUA SUELA INTERMEDIA - KEVLAR - BOTA

MODELO					
	Almada	Beja	Hammer	Wheels	Gear
PUNTERA	Compuesto	Compuesto	Aluminio	Compuesto	Compuesto
SUELA	PU	PU	Víspera / Caucho Nitrilo	Caucho Nitrilo	Goma de Borrarr
REV. EXTERIOR	Pele	Pele Premium	Microfibra	Pele Nubuk	Pele Premium
CLASIFICACIÓN DE SEGURIDAD	S3	S3	S3	S3	S3

ENTRESUELA - ACERO

MODELO			
	Treck	Star	Iron
PUNTERA	Acero	Acero	Acero
SUELA	PU/PU	PU/PU	PU/PU
SOLA INTERMÉDIA	Aço	Aço	Aço
REV. EXTERIOR	Cante	Pele Vaca Gravada	Pele Vaca Gravada
CLASIFICACIÓN DE SEGURIDAD	S1P	S3	S3

S7S - CALZADO IMPERMEABLE

MODELO		
	Sport Diatex	Sport Diatex
PUNTERA	Aluminio	Aluminio
SUELA	PU	PU
SOLA INTERMÉDIA	Kevlar	Kevlar
REV. EXTERIOR	Nubuk + Camurça Repelente Água	Nubuk + Camurça Repelente Água
CLASIFICACIÓN DE SEGURIDAD	S7S	S7S

CALZADO DE LLUVIA

MODELO		
	Rain	Beta
PUNTERA	-	Acero
SUELA	PVC Nitrilo	PVC Nitrilo
SOLA INTERMÉDIA	-	Aço
REV. EXTERIOR	PVC Bi-Injetado	PVC Bi-Injetado
CLASIFICACIÓN DE SEGURIDAD	OB	S5


CALZADO DE TRABAJO

MODELO			
	Crossover	X-RN 01	Crew
PUNTERA	-	-	-
SUELA	EVA/Caucho Nitrilo	Víspera	Borracha Antiderrapante
SOLA INTERMÉDIA	-	-	-
REV. EXTERIOR	Microfibra	Knit Microfibra	Microfibra U-Micro e Malha
CLASIFICACIÓN DE SEGURIDAD	O1	O1	OB

SOLDADURA

MODELO		
	Soldador	Monza
PUNTERA	Acero	Compuesto
SUELA	PU	Borracha Nitrilica
SOLA INTERMÉDIA	Acero	Kevlar
REV. EXTERIOR	Piel	Piel
CLASIFICACIÓN DE SEGURIDAD	S1P	S3

SB - SEGURIDAD BÁSICA

MODELO	
	Basic
PUNTERA	Compuesto
SUELA	PU
SOLA INTERMÉDIA	-
REV. EXTERIOR	Piel Vaca Grabada
CLASIFICACIÓN DE SEGURIDAD	SB

ÁREA DE ALIMENTOS RESISTENCIA A LA PENETRACIÓN DE AGUA ★★★



Puntera de Acero | Suela PU | Interior Microfibra

RUNNER

ENTRESUELA KEVLAR | PUNTERA COMPUESTO



FLEXIBLE



NON METAL



KEVLAR



COMPUESTO




ANTIESTÁTICO

**LIGERO, FLEXIBLE
Y CÓMODO**

CALZADO DE SEGURIDAD

**ZAPATO DE SEGURIDAD
RUNNER S3L**

- ENTRESUELA: KEVLAR
- PUNTERA: COMPUESTO



CÓD.	COLOR	TAM.
0050030072 ...	AZUL	35 ao 47
0050030073...	GRIS	35 ao 47

**ZAPATO DE SEGURIDAD
OÁSIS S1P**

- ENTRESUELA: KEVLAR
- PUNTERA: COMPUESTO



CÓD.	TAM.
0050030071...	35 ao 47

**ZAPATO DE SEGURIDAD
SPIDER ULTRA COMFORT S1PL**

- ENTRESUELA: KEVLAR
- PUNTERA: COMPUESTO



CÓD.	TAM.
0050030057...	36 ao 46

**ZAPATO DE SEGURIDAD
OUTDOOR S1PL**

- ENTRESUELA: KEVLAR
- PUNTERA: COMPUESTO



CÓD.	TAM.
0050010020...	36 ao 47

**BOTA DE SEGURIDAD
SOLDADOR S1P**

- ENTRESUELA: ACERO
- PUNTERA: ACERO



CÓD.	TAM.
0050020018...	38 ao 46

**BOTA DE SEGURIDAD
IRON S3**

- ENTRESUELA: ACERO
- PUNTERA: ACERO



CÓD.	TAM.
0050020011...	37 ao 47

CALZADO DE SEGURIDAD

ZAPATO DE SEGURIDAD STAR S3

- ENTRESUELA: ACERO
- PUNTERA: ACERO



CÓD.	TAM.
0050010011...	37 ao 47

ZAPATO DE SEGURIDAD TRECK S1P

- ENTRESUELA: ACERO
- PUNTERA: ACERO



CÓD.	TAM.
0050010012...	37 ao 47

ZAPATO DE SEGURIDAD CONFORT S1PL

- ENTRESUELA: KEVLAR
- PUNTERA: COMPUESTO



CÓD.	TAM.
0050050013...	36 ao 46

ZAPATO DE SEGURIDAD BASIC SB

- SIN ENTRESUELA
- PUNTERA: COMPUESTO



CÓD.	TAM.
0050010022...	37 ao 46

ACCESORIOS DE CALZADO

PUNTERA DE ACERO PARA VISITANTE



CÓD.	TAM.
005003011851	T.U.

CORDONES PECOL



CÓD.	TAM.	COR
005003006730	T.U.	NEGRO/GRIS
005001002050	T.U.	NEGRO/AMARILLO

PLANTILLA ANATÓMICA Y ANTIESTÁTICA



CÓD.	TAM.
0050030067...	39 ao 44



SPIDER

ULTRA COMFORT



LIGERO Y FLEXIBLE



+ LIGERO



FLEXIBLE



NON METAL



KEVLAR



COMPUESTO



ANTIESTÁTICO

MAYOR AMORTIGUACIÓN Y RETORNO DE ENERGÍA



IMPULSO PARA EL SIGUIENTE PASO - MENOR FATIGA MUSCULAR

ANTI FADIGA



SUELA FLEXICONFORT + PLANTILLA ANATOMIC RELAX

MAYOR AMORTIGUACIÓN, MÁS COMODIDAD Y MENOS FATIGA

CALZADO DE SEGURIDAD

BOTA DE SEGURIDAD RAIN OB

- SIN SUELA INTERMEDIA DE PROTECCIÓN
- SIN PUNTERA DE PROTECCIÓN



CÓD.	TAM.
0050020024...	38 ao 45

BOTA DE SEGURIDAD BETA S5

- ENTRESUELA: ACERO
- PUNTERA: ACERO



CÓD.	TAM.
0050020022...	38 ao 46

CALZADO DE SEGURIDAD - ÁREA DE ALIMENTACIÓN

SOCA DE SEGURANÇA SB

- SIN SUELA INTERMEDIA DE PROTECCIÓN
- PUNTERA: ACERO



CÓD.	COLOR	TAM.
0050030018...	NEGRO	35 ao 43
0050030018...	BLANCO	35 ao 42

*ATENCIÓN - DISPONIBLE BAJO PETICIÓN

MOCASSIM DE SEGURANÇA S2

- SIN SUELA INTERMEDIA DE PROTECCIÓN
- PUNTERA: ACERO



CÓD.	COR	TAM.
0050030028...	NEGRO	35 ao 45
0050030028...	BLANCO	35 ao 45

*ATENCIÓN - DISPONIBLE BAJO PETICIÓN



CALZADO DE SEGURIDAD

ZAPATO DE SEGURIDAD CROSSOVER S1P ESD

- ENTRESUELA: KEVLAR
- PUNTERA: ALUMINIO



CÓD.	TAM.
0050030233...	35 ao 47

ZAPATO DE SEGURIDAD CROSSOVER 01 ESD - OCUPACIONAL

- SIN SUELA INTERMEDIA DE PROTECCIÓN
- SIN PUNTERA DE PROTECCIÓN



CÓD.	TAM.
0050030234...	36 ao 46

BOTA DE SEGURIDAD HAMMER S3 ESD

- ENTRESUELA: KEVLAR
- PUNTERA: ALUMINIO



CÓD.	TAM.
0050030237...	37 ao 46

ZAPATO DE SEGURIDAD HAMMER S3 ESD

- ENTRESUELA: KEVLAR
- PUNTERA: ALUMINIO



CÓD.	TAM.
0050030235...	36 ao 47

ZAPATO DE SEGURIDAD URBAN S3 ESD

- ENTRESUELA: KEVLAR
- PUNTERA: ALUMINIO



CÓD.	TAM.
0050030201...	36 ao 47

ZAPATO DE SEGURIDAD GRAFFITI S3 ESD

- ENTRESUELA: KEVLAR
- PUNTERA: ALUMINIO



CÓD.	TAM.
0050030201...	36 ao 47

CALZADO DE SEGURIDAD



ZAPATO DE SEGURIDAD JUMPER S1P ESD

- ENTRESUELA: KEVLAR
- PUNTERA: ALUMINIO



CÓD.	TAM.
0050030202...	36 ao 47

ZAPATO DE SEGURIDAD CHEETAH S1P ESD

- ENTRESUELA: KEVLAR
- PUNTERA: ACERO



CÓD.	TAM.
0050030209...	35 ao 47

ZAPATO DE SEGURIDAD AVENUE MONTAIGNE S1P ESD

- ENTRESUELA: KEVLAR
- PUNTERA: ALUMINIO



CÓD.	TAM.
0050030215...	35 ao 42

ZAPATO DE SEGURIDAD FAFE S3

- ENTRESUELA: KEVLAR
- PUNTERA: COMPUESTO



CÓD.	TAM.
0050030206...	36 ao 47

ZAPATO DE SEGURIDAD SEIA S1P

- ENTRESUELA: KEVLAR
- PUNTERA: COMPUESTO



CÓD.	TAM.
0050030204...	36 ao 47

BOTA DE SEGURIDAD MONZA S3 HRO

- ENTRESUELA: KEVLAR
- PUNTERA: COMPUESTO



CÓD.	TAM.
0050030218...	38 ao 47

CALZADO DE SEGURIDAD



**BOTA DE SEGURIDAD
WHEELS S3 HRO**

- ENTRESUELA: KEVLAR
- PUNTERA: COMPUESTO



CÓD.	TAM.
0050030200...	36 ao 47

**ZAPATO DE SEGURIDAD
BRAKE S3 HRO**

- ENTRESUELA: KEVLAR
- PUNTERA: COMPUESTO



CÓD.	TAM.
00500302...	36 ao 47

**BOTA DE SEGURIDAD
GEAR S3 HRO**

- ENTRESUELA: KEVLAR
- PUNTERA: COMPUESTO



CÓD.	TAM.
0050030219...	36 ao 47

**BOTA DE SEGURIDAD
ALMADA S3**

- ENTRESUELA: KEVLAR
- PUNTERA: COMPUESTO



CÓD.	TAM.
0050030203...	36 ao 47

**BOTA DE SEGURIDAD
BEJA S3**

- ENTRESUELA: KEVLAR
- PUNTERA: COMPUESTO



CÓD.	TAM.
0050030205...	36 ao 47

**ZAPATO DE SEGURIDAD
X-O2 S3 HRO**

- ENTRESUELA: KEVLAR
- PUNTERA: ALUMINIO



CÓD.	TAM.
0050030212...	35 ao 45

CALZADO DE SEGURIDAD



ZAPATO DE SEGURIDAD X-H2 S3 HRO

- ENTRESUELA: KEVLAR
- PUNTERA: ALUMINIO



CÓD.	TAM.
0050030213...	35 ao 48

ZAPATO DE SEGURIDAD X-RN S1P HRO

- ENTRESUELA: KEVLAR
- PUNTERA: ALUMINIO



CÓD.	TAM.
0050030230...	35 ao 48

ZAPATO DE SEGURIDAD X-N2 S3 HRO

- ENTRESUELA: KEVLAR
- PUNTERA: ALUMINIO



CÓD.	TAM.
0050030211...	35 ao 48

ZAPATO DE SEGURIDAD X-CO2 S3 HRO

- ENTRESUELA: KEVLAR
- PUNTERA: ALUMINIO



CÓD.	TAM.
0050030214..	36 ao 46

PALMILHA ANATÓMICA BIORELAX RECORTÁVEL



CÓD.	TAM.
005003021823	35 ao 41
005003021952	42 ao 47



CALZADO DE SEGURIDAD

**ZAPATO DE SEGURIDAD
RUN NET AIRBOX S1PS**

- ENTRESUELA: K-SOLE METÁLICO
- PUNTERA: ALUMINIO



CÓD.	TAM.
0050030394...	36 ao 48

**ZAPATO DE SEGURIDAD
BEAT TEXTILE S1PS HRO**

- ENTRESUELA: KEVLAR
- PUNTERA: ALUMINIO



CÓD.	TAM.
0050030014...	35 ao 47

**ZAPATO DE SEGURIDAD
SPORT DIATEX S7S**

- ENTRESUELA: KEVLAR
- PUNTERA: ALUMINIO



CÓD.	TAM.
0050030396...	36 ao 47

**BOTA DE SEGURIDAD
SPORT DIATEX S7S**

- ENTRESUELA: KEVLAR
- PUNTERA: ALUMINIO



CÓD.	TAM.
0050030397...	36 ao 46

**ZAPATO DE SEGURIDAD
RUN TEXTILE S1PS ESD**

- ENTRESUELA: KEVLAR
- PUNTERA: ACERO



CÓD.	TAM.
0050030015...	35 ao 48

**ZAPATO DE SEGURIDAD
RUN S3 ESD**

- ENTRESUELA: KEVLAR
- PUNTERA: ACERO



CÓD.	TAM.
0050030381...	35 ao 47

CALZADO DE SEGURIDAD



**ZAPATILLA
CREW MICROMESH OB**

• MICROFIBRA



CÓD.	COLOR	TAM.
0050030392...	AZUL	36 ao 46
0050030384...	NEGRO	35 ao 46

**MEDIA
COTTON SUMMER**



CÓD.	TAM.
005003014...	S / M / XL



**CALIDAD,
DISEÑO Y
CONFORT**

ROPA DE TRABAJO

PREMIUM

ROPA DE TRABAJO

CASACO SOFTSHELL PREMIUM

- TEJIDO EN 96% POLIÉSTER Y 4% ELASTANO
- 2 BOLSILLOS



CÓD.	COLOR	TAM.
005204001325	GRIS	S
005204001326		M
005204001327		L
005204001328		XL
005204001329		XXL

CHALECO DE TRABAJO PREMIUM

- TEJIDO EN 64% POLIÉSTER, 34% ALGODÓN Y 2% ELASTANO
- 4 BOLSILLOS



CÓD.	COLOR	TAM.
005003015011	GRIS	S
005003015012		M
005003015013		L
005003015014		XL
005003015015		XXL

PANTALONES DE TRABAJO PREMIUM

- TEJIDO EN 64% POLIÉSTER, 34% ALGODÓN Y 2% ELASTANO
- 6 BOLSILLOS



CÓD.	COLOR	TAM.
005003015001	GRIS	34-36/S
005003015002		38-40/M
005003015003		42-44/L
005003015004		46-48/XL
005003015005		50-52/XXL
005003015006		54-56/XXXL



ROPA DE TRABAJO

CHAQUETA DE TRABAJO BICOLOR

- TEJIDO 100% ALGODÓN
- 4 BOLSILLOS



CÓD.	COLOR	TAM.
005003014807	GRIS	S
005003014808		M
005003014809		L
005003014810		XL
005003014888		XXL

CHALECO MULTIUSOS BICOLOR

- TEJIDO 100% ALGODÓN
- 3 BOLSILLOS



CÓD.	COLOR	TAM.
005003014803	GRIS	S
005003014804		M
005003014805		L
005003014806		XL
005003014960		XXL

MONO BICOLOR

- TECIDO 100% ALGODÓN
- 6 BOLSILLOS



CÓD.	COLOR	TAM.
005003014819	GRIS	38 / S
005003014820		40 / M
005003014821		42 / L
005003014822		44 / XL

PANTALONES DE TRABAJO BICOLOR

- TECIDO 100% ALGODÓN
- 6 BOLSILLOS



CÓD.	COLOR	TAM.
005003014811	GRIS	38 / S
005003014812		40 / M
005003014813		42 / L
005003014814		44 / XL
005003014880		46 / XXL
005003014887		48 / XXXL

PETO DE TRABAJO BICOLOR


- TECIDO 100% ALGODÓN
- 6 BOLSILLOS



CÓD.	COLOR	TAM.
005003014815	GRIS	38 / S
005003014816		40 / M
005003014817		42 / L
005003014818		44 / XL

ROPA DE TRABAJO

CAMISETA FREE



CÓD.	COLOR*	TAM.
0051081012...	BLANCO	S ao XXL
00510820005...	GRIS CL.	S ao XXL
00510820004...	GRIS OSC.	S ao XXL
0051081012...	NEGRO	S ao XXL

*OTROS COLORES BAJO PEDIDO

POLO HOMBRE MANGA CORTA



CÓD.	COLOR*	TAM.
005108200055	NEGRO	S
005108200056		M
005108200057		L
005108200058		XL

*OTROS COLORES BAJO PEDIDO

CHAQUETA DE LANA HOMBRE



CÓD.	COLOR*	TAM.
00500300373...	AZUL NAVY	S ao XXL
00500300377...	NEGRO	S ao XXL

*OTROS COLORES BAJO PEDIDO

SUDADERA NAVY



CÓD.	COLOR*	TAM.
00500300372...	AZUL NAVY	XS ao XXL
0050030037...	NEGRO	XS ao XXL

*OTROS COLORES BAJO PEDIDO

ROPA DE TRABAJO

CHALECO DE INSTALADOR

- TEJIDO EN 65% POLIÉSTER Y 35% ALGODÓN
- 12 BOLSILLOS



CÓD.	COLOR	TAM.
0051020012...	AZUL	M ao XXL
0051020013...	BEIGE	S ao XXL


CHALECO SOFTSHELL



CÓD.	COLOR	TAM.
005003014763	NEGRO	M
005003014764		L
005003014765		XL
005003014971		XXL

BATA WORK

- BOTONES DE CLIP
- 3 BOLSILLOS



CÓD.	COLOR	TAM.
0051050032...	AZUL	S ao XXXL
0051050032...	GRIS	S ao XL
00500301488...	NEGRO	S ao XXXL

ROPA DE TRABAJO - ALTA VISIBILIDAD

PARKA DE ALTA VISIBILIDAD TRIPLA



ABRIGO LARGO



ABRIGO CORTO



CHALECO

CÓD.	TAM.
005003004768	S
005003004769	M
005003004770	L
005003004771	XL
005003003795	XXL
005003003796	XXXL

CHALECO DE ALTA VISIBILIDAD REVERSIBLE

• 4 BOLSILLOS



EXTERIOR



ALTA VISIBILIDAD (INTERIOR)

CÓD.	TAM.
005003004764	S
005003004765	M
005003004766	L
005003004767	XL
005003004804	XXL

CHALECO AV100

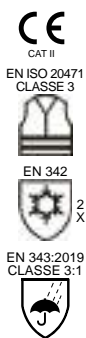


CÓD.	TAM.
005102201110	S
005102201120	M
005102201130	L
005102201140	XL
005102201150	XXL

ROPA DE TRABAJO - ALTA VISIBILIDAD

PARKA BICOLOR AV700

· 4 BOLSILLOS



CÓD.	TAM.
005003014715	XS
005003004716	S
005003004717	M
005003004718	L
005003004719	XL
005003004806	XXL

PARKA BICOLOR AV702

· 4 BOLSILLOS



CÓD.	TAM.
005157001061	M
005157001062	L
005157001063	XL

CHAQUETA IMPERMEABLE AV703

· 2 BOLSILLOS



CÓD.	TAM.
005157001064	M
005157001065	L
005157001066	XL

PANTALONES IMPERMEABLE AV704



CÓD.	TAM.
005157001067	M
005157001068	L
005157001069	XL

ROPA DE TRABAJO IMPERMEABLE

TRAJE DE LLUVIA CON CAPUCHA DE NYLON

• 2 BOLSILLOS



CÓD.	TAM.
005157001073	M
005157001074	L
005157001075	XL

TRAJE DE LLUVIA OFFROAD

• 2 BOLSILLOS



CÓD.	TAM.
005157001010	S
005157001020	M
005157001030	L
005157001040	XL

IMPERMEABLE CON CAPUCHA DE NYLON

• 2 BOLSILLOS



CÓD.	TAM.
005157001070	M
005157001071	L
005157001072	XL

CHAQUETA IMPERMEABLE RAIN

• 2 BOLSILLOS



CÓD.	TAM.
005003004740	S
005003004741	M
005003004742	L
005003004743	XL
005003004787	XXL
005003004797	XXXL

PANTALONES IMPERMEABLES RAIN

• 2 BOLSILLOS



CÓD.	TAM.
005003004744	S
005003004745	M
005003004746	L
005003004747	XL
005003004786	XXL
005003004798	XXXL



ROPA DE TRABAJO

TRAJE DE PROTECCIÓN QUÍMICA MICROPOROSO TIPO 5/6



CÓD.	TAM.
005003004898	M
005003004832	L
005003004833	XL

MONO DESECHABLE



CÓD.	TAM.
005003004754	XXL

DELANTAL SOLDADOR



CÓD.
005202005017

MANGUITOS DE SOLDADOR



CÓD.
005202005018

ROPA DE TRABAJO



BERMUDA POLY



CÓD.	COLOR	TAM.
0050030046...	AZUL	S ao XXL
005003004...	GRIS	S ao XXL

PANTALÓN LEVEL



CÓD.	COLOR	TAM.
005003014...	AZUL	S ao XXL
005003014...	GRIS	S ao XXL

PANTALONES VAQUEROS STONE



CÓD.	COLOR	TAM.
00500301473...	AZUL	S ao XL
0050030147...	AZUL OSC.	S ao XL

PANTALONES DE TRABAJO STAFF



CÓD.	COLOR	TAM.
005003003220	AZUL	S
005003003230		M
005003003240		L
005003003250		XL
005003003260		XXL
005003003270		XXXL

CÓD.	COLOR	TAM.
005003003420	GRIS	S
005003003430		M
005003003440		L
005003003450		XL
005003003460		XXL
005003003470		XXXL

CÓD.	COLOR	TAM.
005003004220	NEGRO	S
005003004230		M
005003014911		L
005003014900		XL

ROPA DE TRABAJO



PETOS POLY



CÓD.	COLOR	TAM.
005003004669	AZUL	S
005003004670		M
005003004671		L
005003004672		XL

TRAJE MONO POLY



CÓD.	COLOR	TAM.
005003014689	AZUL	M
005003014760		L
005003014703		XL

CAMISETA ATONY ORGANIC



CÓD.	COLOR	TAM.
0050030034...	AZUL	S ao XL
0050030035...	GRIS	S ao XL
0050030033...	NEGRO	S ao XL

*OTROS COLORES BAJO PEDIDO

POLO ATLAR II



CÓD.	COLOR	TAM.
0050030033...	AZUL	S ao XXL
0050030033...	GRIS	S ao XXL
0050030033...	NEGRO	S ao XL

*OTROS COLORES BAJO PEDIDO

POLO MANGA ANCHA ATLANTIS II



CÓD.	COLOR	TAM.
0050030...	AZUL	S ao XXXL
0050030149...	GRIS	S ao XL
00500301492...	NEGRO	S ao XL

*OTROS COLORES BAJO PEDIDO

ROPA DE TRABAJO




CHALECO SHELL LEVEL



CÓD.	COLOR	TAM.
005003014713	AZUL	S
005003014714		M
005003014716		L
005003014717		XL

CHALECO MOVER



CÓD.	COLOR	TAM.
0050030031...	AZUL	S ao XXL
0050030031...	GRIS	S ao XXL

CHAQUETA PILE FZ



CÓD.	COLOR	TAM.
0050030147...	AZUL	S ao XXL
0050030147...	NEGRO	S ao XXL

SOFTSHELL LEVEL LITE WORK



CÓD.	COLOR	TAM.
0050030149...	AZUL	S ao XXXL
0050030149...	GRIS	S ao XXXL

CHAQUETA LIGHT PADDED TECH



CÓD.	COLOR	TAM.
005003014891	NEGRO	S
005003014892		M
005003014893		L
005003014894		XL
005003014895		XXL

PERSONALIZACIÓN DE ROPA

PERSONALIZACIÓN PARA EMPRESAS ¡A MEDIDA!



COMO PERSONALIZAR

- ELIJA SU MODELO Y SELECCIONE COLOR...
- DEFINA DÓNDE APLICAR SU LOGOTIPO Y PEDIR UNA SIMULACIÓN...



PRESUPUESTO EN CONSULTA Y SUJETO A CANTIDADES MÍNIMAS

PROTECCIÓN DE MANOS

CONSTRUCCIÓN

**GUANTE DE PIEL
USO GENERAL**



PM503 ★★★

**GUANTE DE PIEL
REFORZADA**



PM504 ★★★

**GUANTE
DE SERRAJE**



PM522 ★★★

**GUANTE NITRILLO
FUERTE**



PM501 ★★★

**GUANTE DE
PIEL/SERRAJE**



PM505 ★★

**GUANTE LÁTEX
GRAN AGARRE**



PM510 ★★

**LUVA EM CRUTE/PELE
TIPO CHEFE**



PM528 ★★

CORTE

**GUANTE ANTI-CORTE
DOBLE NITRILLO TOTAL**



PM530 ★★★

**GUANTE ANTI-CORTE
NITRILLO ¾**



PM531 ★★★

**GUANTE
ANTI-CORTE PU**



PM532 ★★★



**TRABAJOS
DE PRECISIÓN**

MECÁNICA Y AUTOMÁTICO

**GUANTE DE PIEL
CON VELCRO**



PM521 ★★★

**GUANTE DESECHABLE
EN NITRILLO**



PM525 ★★★

**GUANTE NITRILLO
USO GENERAL**



PM508 ★★

**GUANTE DE POLIURETANO
DE PRECISIÓN**



PM509 ★★★

MANTENIMIENTO INDUSTRIAL

**GUANTE NITRILLO
ULTRA-ADHERENCIA**



PM512 ★★★

**GUANTE DOBLE NITRILLO
TOTAL**



PM534 ★★★

**GUANTE DE ESPUMA ¾
PARA INDUSTRIA DE
MANTENIMIENTO**



PM535 ★★★

**GUANTE DESECHABLE
EN NITRILLO**



PM525 ★★★

PROTECCIÓN DE MANOS

LOGÍSTICA

GUANTE LÁTEX GRAN AGARRE



PM510 ★★★

GUANTE PIEL /SERRAJE



PM505 ★★★

GUANTE PIEL / SERRAJE ANULAR CON MANGUITO



PM528 ★★★



LABORATORIO

GUANTE DESECHABLE DE NITRILO



PM525 ★★★

GUANTES DESECHABLES EN LATEX



PM526 ★★★

GUANTE DE LIMPIEZA EN NITRILO



PM540 ★★★



AGRICULTURA Y JARDIN

GUANTE DE LATEX



PM537 ★★★

GUANTE DE LIMPIEZA EN LATEX



PM538 ★★★

SOLDADURA

GUANTE DE SOLDADOR



PM516 ★★★

GUANTE DE SERRAJE CON MANGUITO



PM527 ★★★

USO GENERAL

GUANTE DE POLIURETANO DE PRECIÓN



PM509 ★★★

GUANTE DE LICRA, NITRILO Y ESPUMA MICROFINE



PM536 ★★★

GUANTE DE LICRA, NITRILO Y ESPUMA



PM533 ★★★

GUANTE NITRILO USO GENERAL



PM508 ★★★

LIMPIEZA

GUANTES DESECHABLES EN NITRILO



PM525 ★★★

GUANTE DE LIMPIEZA EN LATEX



PM538 ★★★

GUANTE INDUSTRIAL EN LATEX



PM539 ★★★

PROTECCIÓN DE MANOS

GUANTE DE PIEL/ SERRAJE PM505



CE
CAT II
EN 388
3 1 4 3 X

CÓD.	TAM.
005205001614	9/L
005205001615	10/XL

GUANTE PIEL/ SERRAJE PM522



CE
CAT II
EN 388
3 1 4 3 X

CÓD.	TAM.
005205001616	9/L
005205001617	10/XL

GUANTE PIEL/ SERRAJE PM528



CE
CAT II
EN 388
3 1 4 3 X

CÓD.	TAM.
005205001619	10/XL
005205001621	11/XXL

GUANTE DE PIEL CON VELCRO PM521



CE
CAT II
EN 388
3 1 3 4 X

CÓD.	TAM.
005205001631	T.U.

GUANTE DE PIEL REFORZADA PM504



CE
CAT II
EN 388
4 1 4 4 X

CÓD.	TAM.
005205001231	T.U.

GUANTE DE PIEL USO GENERAL PM503



CE
CAT II
EN 388
4 1 4 4 X

CÓD.	TAM.
005205001221	T.U.

GUANTE DE SOLDADOR PM516



CE
CAT II
EN 388
4 1 4 4 X
EN 407
4 1 3 X 4 X
EN 12477
Tipo A

CÓD.	TAM.
005205001512	T.U.

GUANTE DE SERRAJE CON MANGUITO PM527



CE
CAT II
EN 388
4 1 4 4 X
EN 407
4 1 2 X 4 X
EN 12477
Tipo A

CÓD.	TAM.
005205001618	T.U.

GUANTE NITRILLO FUERTE PM501



CE
CAT II
EN 388
4 1 1 1 B

CÓD.	TAM.
005205001102	7/S
005205001112	8/M
005205001123	9/L
005205001124	10/XL

PROTECCIÓN DE MANOS

GUANTE DE LICRA, NITRILO Y ESPUMA PM533



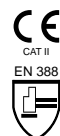
CÓD.	TAM.
005205011647	6/XS
005205011648	7/S
005205001649	8/M
005205001650	9/L
005205001651	10/XL

GUANTE DE LICRA, NITRILO Y ESPUMA MICROFINE PM536



CÓD.	TAM.
005205001658	8/M
005205001659	9/L
005205001660	10/XL

GUANTE NITRILO ULTRA-GRIP PM512



CÓD.	TAM.
005205001194	7/S
005205001195	8/M
005205001196	9/L
005205001197	10/XL

GUANTE NITRILO PM508



CÓD.	TAM.
005205001171	7/S
005205001152	8/M
005205001162	9/L
005205001182	10/XL
005205001199	11/XXL

GUANTE NITRILO PM508 - NEGRA Y ROJA



CÓD.	TAM.
005205001183	7/S
005205001184	8/M
005205001185	9/L
005205001186	10/XL

GUANTE DE PU PM509



CÓD.	TAM.
005205001301	7/S
005205001311	8/M
005205001321	9/L
005205001331	10/XL

GUANTE LÁTEX PM510



CÓD.	TAM.
005205001431	7/S
005205001411	8/M
005205001421	9/L
005205001441	10/XL

GUANTE DE ESPUMA DE NITRILO 3/4 PM535



CÓD.	TAM.
005205001655	8/M
005205001656	9/L
005205001657	10/XL

GUANTE DOBLE NITRILO TOTAL PM534



CÓD.	TAM.
005205001652	8/M
005205001653	9/L
005205001654	10/XL

PROTECCIÓN DE MANOS

GUANTE DESECHABLE NITRILO PM525



CE
CAT III
EN 374
K
EN ISO 374-5:2016
VIRUS

CÓD.	TAM.
005205003016	M
005205003017	L
005205003018	XL

GUANTE DESECHABLE NITRILO NEGRO PM525



CE
CAT III
EN 374
K
EN ISO 374-5:2016
VIRUS

CÓD.	TAM.
005205003019	M
005205003020	L
005205003021	XL

GUANTE DESECHABLE EN LATEX CON POLVO SENSITIVE PM526



CE
CAT III
EN 374
K
EN ISO 374-5:2016
VIRUS

CÓD.	TAM.
005205003008	S
005205003009	M
005205003010	L
005205003011	XL

GUANTE EN LATEX 290MM PM538



CE
CAT III
EN 388
2 0 1 0 X
EN ISO374-1:2016 +A1:2018/TYPE B
KLP
EN ISO374-5:2016

CÓD.	TAM.
005205001670	7/S
005205001671	8/M
005205001672	9/L

GUANTE LATEX INDUSTRIAL PM539



CE
CAT III
EN 388
1 0 1 0 X
EN ISO374-1:2016 +A1:2018/TYPE B
KLP
EN ISO374-5:2016

CÓD.	TAM.
005205001674	8/M
005205001675	9/L
005205001676	10/XL
005205001677	11/XXL

GUANTE NITRILO 305MM PM540



CE
CAT III
EN ISO374-1:2016 TYPE A
JKLOPT
EN ISO374-5:2016

CÓD.	TAM.
005205001681	9/L
005205001682	10/XL

GUANTE DE LATEX PM537



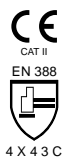
CE
CAT II
EN 388
2 1 4 2 X

CÓD.	TAM.
005205001661	8/M
005205001662	9/L
005205001663	10/XL
005205001664	11/XXL



PROTECCIÓN DE MANOS

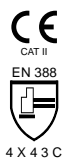
GUANTE ANTI-CORTE DOBLE NITRILO TOTAL PM530



CÓD.	TAM.
005205001640	8/M
005205001641	9/L
005205001642	10/XL



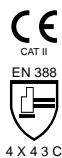
GUANTE ANTI-CORTE NITRILO 3/4 PM531



CÓD.	TAM.
005205001643	8/M
005205001644	9/L
005205001645	10/XL



GUANTE ANTI-CORTE EN PU PM532



CÓD.	TAM.
005205001646	8/M
005205001647	9/L
005205001648	10/XL



PROTECCIÓN PARA LA CABEZA

CASCO DE SEGURIDAD PC101/PC102



CÓD.	COLOR
005201001110	BLANCO
005201001210	AMARILLO
005201001212	NARANJA
005201001213	VERDE
005201001211	AZUL

CASCO DE SEGURIDAD ABS PC 103



CÓD.	COLOR
005201001217	BLANCO
005201001227	ROJO
005201001229	NARANJA
005201001220	VERDE
005201001228	AZUL

CINTA DE BARBILLA PARA CASCO

CÓD.
005201001000

CASCO DE PROTECCIÓN CON PANTALLA Y AURICULAR PC105



CÓD.
005201001218



PANTALLA TRANSPARENTE PO205



CÓD.
005202001510

PANTALLA CON MALLA DE ACERO PO206



CÓD.
005202001610

GORRA DE PROTECCIÓN PC104



CÓD.
005201001300

PROTECCIÓN VISUAL

GAFAS DE PROTECCIÓN PO201



CÓD.
005202001110

INCLUYE BOLSA DE TRANSPORTE

ÓCULOS PROTEÇÃO POLICARBONATO PO210



CÓD.
005202002013

GAFAS DE PROTECCIÓN PO203



CÓD.
005202001310

GAFAS DE SEGURIDAD ANTIRIESGOS PO209



CÓD.
005202002012

GAFAS DE PROTECCIÓN PO208



CÓD.
005202002011

GAFAS PANORÁMICAS PO207



CÓD.
005202002010

GAFAS DE SEGURIDAD PANORÁMICAS PO202



CÓD.
005202001210

GAFAS DE SOLDADURA PO204



CÓD.
005202001410

MASCARILLA DE SOLDAR MANUAL PO253




CÓD.
005202005030

VIDRIO INTERIOR PARA MASCARILLA DE SOLDAR



CÓD. TIPO
005202005031 Interior

VIDRIO EXTERIOR PARA MASCARILLA DE SOLDAR



CÓD. TIPO
005202005032 Exterior

PROTECCIÓN RESPIRATORIA

MÁSCARA DESECHABLE FFP3 PR406 CON VÁLVULA



CÓD.
005204001115

MÁSCARA DESECHABLE FFP2 CON VÁLVULA PR402



CÓD.
005204001210

MÁSCARA DESECHABLE FFP1 PR401



CÓD.
005204001110

MÁSCARA DESECHABLE PR405



CÓD.
005204001500

MASCARA CON FILTRO SIMPLE PR404



CÓD.	TIPO FILTRO
005204001410	A1 PR 404
005204001411	P3 PR 404

MASCARA CON DOBLE FILTRO PR403



CÓD.	TIPO FILTRO
005204001310	A1 PR 403
005204001311	P3 PR 403

FILTRO A1 GASES ORGÁNICOS



CÓD.	MÁSCARA
005204001420	PR404
005204001320	PR403

FILTRO P3 PARTICULAS (POLVO)



CÓD.	MÁSCARA
005204001421	PR404
005204001321	PR403

FILTRO A1P3 COMBINADO



CÓD.	MÁSCARA
005204001322	Doble PR403

PROTECCIÓN AURICULAR

PROTECCIÓN AURICULAR PA302



CÓD.

005203001210

PROTECCIÓN AURICULAR PA303



CÓD.

005203001310

PROTECCIÓN AURICULAR PA304



CÓD.

005203001510

TAPÓN AURICULAR DESECHABLE C/ HILO PA311



CÓD.

005203101111
005203101110

QTD.

5 un.
20 un.

TAPÓN AURICULAR DESECHABLE PA312



CÓD.

005203101212
005203101210

QTD.

5 un.
20 un.

TAPÓN AURICULAR C/ HILO PA313



CÓD.

005203101213

QTD.

1 un.

TAPÓN AURICULAR C/ HILO PA314



CÓD.

005203101214

QTD.

5 un.

PROTECCIÓN DE RODILLAS Y PIERNAS

RODILLERA DE PROTECCIÓN CON CONCHA PJ602



CÓD.

005206001011

RODILLERA DE PROTECCIÓN EN GEL PJ603



CÓD.

005206001013



RODILLERA EN EVA



CÓD.

005206001012

RODILLERAS DE PROTECCIÓN PJ601



CÓD.

005206001010

ESPINILLERA DE PROTECCIÓN PJ604



CÓD.

005205001678

PROTECCIÓN CONTRA CAÍDAS

ARNÉS DE SEGURIDAD PAQ45



CÓD.

012205000000

ARNÉS DE SEGURIDAD PAQ47

PUNTO DE ANCLAJE DORSAL



FAJA DE APOYO LUMBAR

CÓD.

012206000000



CUERDA PARA ARNÉS ANTICAÍDAS C/ 10M



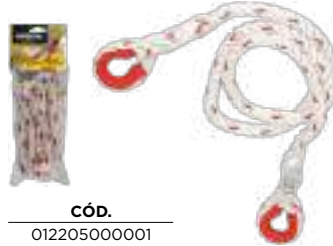
CÓD.

012205000003

DIM.

10m

CUERDA PARA ARNÉS C/ 1,5M



CÓD.

012205000001

MOSQUETÓN



CÓD.

012205000002

PROTECCIÓN DE CARGA

CORREA DE AJUSTE CON GANCHO



CÓD.

012203050600

DIM.

6m x 28mm - 500kg

012203100600

6m x 28mm - 1000kg

CORREA DE AJUSTE RÁPIDO



CÓD.

012202100200

DIM.

2m x 25mm - 1000kg

012202100400

4m x 25mm - 1000kg

012202200800

8m x 50mm - 2000kg

CORREA DE AJUSTE CARGAS PESADAS



CÓD.

012204301000

TAM.

10m x 35mm - 3000kg

012204401000

10m x 40mm - 4000kg

012204501000

10m x 50mm - 5000kg

CORREA PLANA CON OJALES



CÓD.

012200200300

DIM.

3m x 60mm

012200200400

4m x 60mm

012200200600

6m x 60mm

CORREA CIRCULAR ELEVACIÓN 2T



CÓD.

012201200600

DIM.

6m x 50mm

012201200800

8m x 50mm

SEÑALIZACIÓN

**CONO DE SEÑALIZACIÓN
50cm**



CÓD.
000011000124

**PASADOR DE DELIMITACIÓN
CON BASE 90cm**



CÓD.
005205001684

**CADENA DE PLÁSTICO
EN BOLSA 25M**



CÓD.	EMBALAJE
005205001683	SACO
005205001679	ROLLO

**CINTA ADHESIVA
DE SEÑALIZACIÓN**



CÓD.	COLOR	MED.
001913482004	Neg/Ama	50mm x 33m
001913482003	Neg/Ama	50mm x 66m

CINTA DE SEÑALIZACIÓN

- EXTREMADAMENTE RESISTENTE A LA ABRASIÓN;
- RESISTENTE A LOS RADIOS U.V.



CÓD.	COLOR	MED.
001913482002	Blan/Rojo	48mm x 200m



CÓD.	COLOR	MED.
001913482001	Neg/Ama	48mm x 200m





Raso de Paredes • 3750-403 Espinhel
Águeda - Portugal
Tel.: +351 234 612 900

www.pecol.pt

info@pecol.pt

